



Rapport de gestion 2013



Table des matières

Contenu

Rapport de gestion 2013	1
Table des matières	2
Chapitre 1: Indices.....	3
Personnes assurées.....	3
Primes.....	3
Prestations brutes	3
Réserves	4
Chapitre 2: Rapport annuel.....	5
Assemblée générale	5
Conseil d'administration	5
Révision externe.....	6
Actuaire	6
Révision interne.....	6
Direction	6
Secrétariat général	7
Résultat des comptes	7
Remarques finales.....	7
Chapitre 3: Bilan, Compte d'exploitation, Annexes et Rapport de révision.....	8

Chapitre 1: Indices

Personnes assurées

Assurance	2013	2012
AGRI-special	72'200	70'000
AGRI-naturel	900	800
AGRI-dental	2'300	1'800
AGRI-indemnité journalière	200	200
AGRI-revenu	2'400	700
AGRI-ind. journalière global	15'100	14'100

Primes

Assurance	2013	2012
AGRI-special	17'310'600	16'712'000
AGRI-naturel	133'500	124'100
AGRI-dental	383'600	294'000
AGRI-indemnité journalière	176'400	171'400
AGRI-revenu	1'676'600	446'900
AGRI-ind. journalière global	3'658'700	3'279'600

Prestations brutes

Assurances	2013	2012
AGRI- special	10'242'000	10'181'500
AGRI- naturel	57'400	50'400
AGRI- dental	76'100	37'400
AGRI-indemnité journalière	96'200	235'400
AGRI-revenu	444'100	53'600
AGRI-ind. journalière global	2'762'300	1'051'618

Le nombre d'assuré a augmenté pour toute la palette de produits.

Concernant les produits d'assurances sous-traités, d'autres 16'900 personnes (AGRI-protect), 1000 personnes (complément hospitalier (Sanitas), 35'300 personnes (accident-décès et invalidité) et 5'000 personnes (maladie - décès et invalidité) sont assurées par Assurances Agrisano SA.

Comme il s'agit d'un nouveau produit, le nombre d'assuré pour l'AGRI-revenu a le plus augmenté.

Comme le nombre d'assuré a augmenté, les primes encaissées ont également augmentées. Environ trois quart des primes sont issues du produit AGRI-special.

Pour des produits sous-traités, CHF 5'523'300 supplémentaires ont été facturés.

Malgré l'augmentation du nombre d'assurés dans l'Agri-spécial, ces prestations payées sont restées pratiquement identiques. Ceci laisse à croire qu'il s'agit d'une suite du changement du financement hospitalier, qui a comme conséquence que les prestations pour les chambres communes hors canton sont financées par l'assurance obligatoire de base.

Les coûts pour l'assurance dentaire ont fortement augmentés. Mais il faut tenir compte qu'il s'agit d'un développement constant du nombre d'assurés.

Les coûts réels – à attendre – ne sont pas encore connus. Ceci concerne certainement aussi les prestations en 2013.

Les prestations issues de l'AGRI-indemnité journalière et indemnité journalière sont nettement moins élevées par rapport à l'année 2012. Ceci est lié au fait qu'il n'y a plus de nouveaux assurés pour l'AGRI-indemnité journalière et qu'en 2012, des prestations extrêmement élevées ont dû être payées pour l'indemnité journalière.

Réserves

En pourcentage des primes brutes

Modification des réserves pour cas d'assur.	1'705'000
Modification des réserves de fluctuation	1'547'800
Modification des réserves de vieillesse	296'000

En plus des réserves planifiées, les assurances Agriano SA ont pu constituer des réserves supplémentaires pour des risques d'assurances.

Par rapport à l'année précédente, les assurances Agrisano SA ont un Quotient SST pratiquement inchangé de 358%. Ce bon financement d'Assurances Agrisano SA donne aux assurés une sécurité d'une part et favorise le développement d'Agrisano.

Chapitre 2: Rapport annuel

Assemblée générale

En 2013, l'assemblée générale de la Caisse maladie Agrisano SA s'est réunie à deux reprises. Lors de la séance du 17.5.2013 à Muri AG, elle a accepté le rapport annuel et les comptes annuels 2012 et a pris connaissance du rapport de l'organe de révision. Elle a également décidé de l'utilisation du bénéfice au bilan et a donné décharge au Conseil d'administration et à la direction.

Lors de la séance extraordinaire du 12.11.2013 à Windisch, l'assemblée générale a élu le Conseil d'administration et l'organe de révision. En remplacement du démissionnaire Hans Müller, elle a élu Andreas Widmer dans le Conseil d'administration pour le reste de l'année 2013 ainsi que pour la période 2014.

Conseil d'administration

Membres

		Depuis	Fonction
Walter Balmer	LOBAG	2012	
Hanspeter Haug	Zürcher Bauernverband	2011	
Fredy Krieger	Luzerner Bäuerinnen- und Bauernverband	2011	
Hans Müller	St. Galler Bauernverband	2011 (jusqu'en oct. 2013)	Vice-président
Madeleine Murenzi	Chambre neuchâteloise d'agriculture et de viticulture	2011	
Fritz Schober	Union Suisse des Paysans	2011	Président
Andreas Widmer	St. Galler Bauernverband	2013 (nouveau)	Vice-président

Suite à sa retraite à la fin octobre 2013 Hans Müller a démissionné de toutes organisations dans les secteurs d'assurances au sein de l'agriculture suisse. Il a quitté également le Conseil d'administration de la Caisse maladie Agrisano SA. En tant que membre fondateur, il a été élu en 1991 dans le Conseil de Fondation Agrisano – aujourd'hui Fondation Agrisano - . Depuis 1980, il a déjà été membre de différentes fondations et commissions au sein des assurances de l'Union suisses des paysans.

Activité

Le Conseil d'administration s'est réuni à 9 reprises durant l'année 2013. En plus des tâches statutaires, le Conseil d'administration a traité les sujets suivants:

- Collaboration plus étroite avec l'assurance emmental.
- Discussion sur les rapports de la révision interne et du rapport du contrôle.
- Adaptation du règlement sur le placement des capitaux.
- Décision de changer l'apparence et le visuel graphique, en collaboration avec la Fondation Agrisano, Caisse maladie Agrisano SA, la Fondation de prévoyance de l'agriculture suisse, la Fondation de la caisse de pension de l'agriculture suisse et l'Union Suisse des Paysans.
- Préparation de l'assemblée générale ordinaire.
- Fixation des primes 2014.
- Préparation de l'assemblée générale extraordinaire
- Adaptation du règlement d'application concernant le traitement des données des personnes.
- Élection de Fritz Schober comme président pour la période 2014 et Andreas Widmer comme vice-président en remplacement du démissionnaire Hans Müller pour le reste de la période 2013/2014 et la période 2014.
- Décision sur la procédure de recrutement d'un successeur de Damian Keller, qui a résilié son activité en tant que directeur pour fin avril 2014.

Comité de placement

Membres

		Depuis	Fonction
Walter Balmer	LOBAG	2012	
Hanspeter Haug	Zürcher Bauernverband	2011	
Fredy Krieger	Luzerner Bäuerinnen- und Bauernverband	2011	
Beat Meier	Caisse maladie Agrisano SA	2011	
Hans Müller	St. Galler Bauernverband	2011 (jusqu'en oct. 2013)	Vice-président
Madeleine Murenzi	Chambre neuchâteloise d'agriculture et de viticulture	2011	
Fritz Schober	Union Suisse des Paysans	2011	Président
Andreas Widmer	St. Galler Bauernverband	2013 (nouveau)	Vice-président

Activité

Le Comité de placement s'est réuni à trois reprises en 2013. Lors de ces séances il a été informé des différents placements et a décidé de nouveaux placements.

Révision externe

La révision externe a été faite en 2013 par l'entreprise Balmer Etienne sous la responsabilité de Roland Furger (réviseur chef). Elle assumera cette tâche également en 2014.

Actuaire

L'entreprise Allegra prévoyance SA, Brugg AG, a été mandaté de fonctionner comme actuaire (Actuaire responsable Ch. Bohren).

Révision interne

La révision interne a été assumée par Engel Copera SA.

Direction

Membres

	Fonction
Edi Boos	Directeur adj., IT, Calculation + Statistique
Patrik Hasler	Marketing & Communication
Damian Keller	Directeur
Barbara Krucker	Co-responsable prestations
Beat Meier	Finances et Personnel
Ivo Peterhans	Clients & Partenaires
Beatrix Wieser	Co-responsable prestations

L'événement marquant en 2013 était la longue période d'absence de Damian Keller liée à sa santé et sa décision de cesser ses activités auprès d'Agrisano. Damian Keller était fortement impliqué au développement d'Agrisano et il était aussi l'architecte de la structure actuelle d'organisation.

Activité

En plus des activités courantes, l'année 2013 a été marquée par le changement du visuel graphique. En collaboration avec la Fondation Agrisano, la Caisse maladie Agrisano SA, la Fondation de prévoyance de l'agriculture suisse, la Fondation de la caisse de pension de l'agriculture suisse et l'Union Suisse des Paysans, Assurances Agrisano SA a modernisé son apparence. Une unité graphique entre toutes les organisations actives dans le secteur

des assurances en agriculture a été réalisée. Cette unité avec l'Union Suisse des Paysans souligne également la proximité de l'organe professionnelle.

Au niveau technique, la révision des tarifs pour l'Agri-spécial ont pris la plus grande importance. Le nouveau financement hospitalier a comme effet que pratiquement toutes les prestations pour des soins hospitaliers en division commune hors canton sont prises en charge par l'assurance de base obligatoire. Les frais pour les soins hospitaliers ont diminués dans l'AGRI-spécial, de 80% à 90%. Ce fait est ressenti visiblement dans les résultats comptables 2012 et 2013. Pour tenir compte de ce phénomène, l'actuaire d'Assurances Agrisano SA a vérifié et recalculé les tarifs.

En 2013 la Caisse maladie Agrisano SA a été recertifiée pour le système de management selon les normes ISO:9001.

Secrétariat général

	Fonction
Peter Kopp	Politique, Droit

Les domaines traités par le secrétariat général gagnent de plus en plus en importance. L'augmentation de la charge de travail a incité la Caisse maladie Agrisano SA à renforcer le secrétariat général et à recruter du personnel juridique et administratif supplémentaire.

Résultat des comptes

Le résultat d'exploitation 2013 d'Assurances Agrisano SA est réjouissant avec un résultat positif de CHF 2'510'563.60. Le capital propre a augmenté de CHF 1'349'042.60 et s'élève à CHF 12'684'979.61. Le Quotient SST de 358% montre que Assurances Agrisano SA est très saines financièrement. Pour plus de détail, on peut se référer au Chapitre 3: Bilan, Compte d'exploitation, Annexes et Rapport de révision.

Remarques finales

La Caisse maladie Agrisano SA peut se réjouir d'une année 2013 couronnée de succès. La stratégie choisie de cibler la population agricole s'est avérée correcte. Ce succès est aussi le fruit d'un très grand investissement de la part des collaborateurs/trices auprès du siège principal et des agences régionales. Ils ont mérité des grands remerciements. Nous espérons que l'initiative populaire pour une caisse unique sera refusée en 2014 et que nous puissions maintenir nos efforts pour la population agricole, ensemble avec notre partenaire, la Caisse maladie Agrisano SA. Nous ne ménagerons pas nos efforts en 2014 pour maintenir un système de santé libéral.

Assurances Agrisano SA

Fritz Schober
Président

Edi Boos
Directeur adjoint

Chapitre 3: Bilan, Compte d'exploitation, Annexes et Rapport de révision

Jahresrechnung 2013
(Bilanz, Erfolgsrechnung und Anhang)

Agrisano Versicherungen AG
5200 Brugg

BILANZ

Ziffer **31.12.2013** **31.12.2012**
CHF CHF

AKTIVEN

Umlaufvermögen

		21'004'869.00	21'338'382.17
1 Flüssige Mittel	3.1	6'806'469.67	7'689'919.01
2 Forderungen	3.2	13'246'556.83	12'977'141.31
3 Rechnungsabgrenzungen	3.3	951'842.50	671'321.85

Anlagevermögen

4 Kapitalanlagen	3.1	25'484'817.00	22'695'219.00
------------------	-----	---------------	---------------

Total Aktiven

46'489'686.00 **44'033'601.17**

PASSIVEN

Eigenkapital

		12'684'979.61	11'335'937.01
10 Aktienkapital	3.4	8'000'000.00	8'000'000.00
11 Gesetzliche Reserven		514'933.00	0.00
12 Freie Reserven		850'000.00	0.00
13 Bilanzgewinn	10	2'558'776.31	2'574'666.71
14 Organisationsfonds		761'270.30	761'270.30

Fremdkapital

		33'804'706.39	32'697'664.16
15 Verbindlichkeiten	3.5	11'880'516.44	14'973'325.81
16 Rechnungsabgrenzungen	3.6	6'237'110.70	6'256'852.40
17 Wertschwankungsreserve		450'000.00	250'000.00
18 Nicht versicherungstechnische Rückstellungen	3.7	489'242.85	779'932.50
19 Versicherungstechnische Rückstellungen	3.8	14'747'836.40	10'437'553.45

Total Passiven

46'489'686.00 **44'033'601.17**

ERFOLGSRECHNUNG

	Ziffer	2013 CHF	08.07.11-31.12.12 CHF
Verdiente Prämien		22'890'435.46	20'582'380.87
20 Prämien ertrag eigene Produkte	4.1	23'339'305.85	21'027'886.55
21 Prämien ertrag vermittelte Produkte	4.2	5'523'292.00	5'278'571.80
22 Prämien aufwand vermittelte Produkte	4.2	-5'523'292.00	-5'278'571.80
23 Erlösminderungen	4.3	-448'870.39	-445'505.68
Leistungsaufwand		-17'226'713.18	-13'541'717.72
24 Versicherungsaufwand eigene Produkte	4.4	-13'677'951.23	-11'609'612.27
25 Veränderung der versicherungstechnischen Rückstellungen	4.5	-3'548'761.95	-1'932'105.45
Versicherungsergebnis		5'663'722.28	7'040'663.15
Betriebsaufwand		-4'452'581.00	-5'646'649.00
26 Personalaufwand		-1'859'603.10	-3'426'247.50
27 Sonstiger Betriebsaufwand		-1'154'367.85	-871'864.45
28 Werbeaufwand		-352'441.85	-274'053.35
29 Provisionen		-1'040'037.70	-1'032'524.85
30 Abschreibungen		-46'130.50	-41'958.85
Betriebsergebnis		1'211'141.28	1'394'014.15
Übriger betrieblicher Erfolg		1'634'572.11	1'561'420.85
31 Provisionen vermittelte Versicherungen	4.6	973'638.61	932'282.55
32 Überschuss vermittelte Versicherung UTI		660'933.50	629'138.30
Ergebnis aus Kapitalanlagen	4.7	254'850.21	199'231.71
Ertrag Kapitalanlagen			
33 Zinsertrag		19'832.33	29'099.09
34 Wertschriftenertrag		663'616.00	511'885.00
35 Realisierte Kursgewinne		20'060.49	0.00
36 Nicht realisierte Kursgewinne		104'120.00	147'314.80
Aufwand Kapitalanlagen			
37 Realisierte Kursverluste		0.00	-90'682.30
38 Nicht realisierte Kursverluste		-325'993.60	-113'841.00
39 Vermögensverwaltungskosten		-26'785.01	-34'543.88
Wertschwankungsreserve			
40 Veränderung Wertschwankungsreserve		-200'000.00	-250'000.00
Gewinn (+) / Verlust (-) vor Steuern		3'100'563.60	3'154'666.71
Steuern		-590'000.00	-580'000.00
41 Steuern		-590'000.00	-580'000.00
Gewinn (+) / Verlust (-) nach Steuern	10	2'510'563.60	2'574'666.71

Segmenterfolgsrechnungen 2013

	AGRI-spezial	AGRI-natürlich	AGRI-dental	AGRI-taggeld	taggeld	AGRI-revenu	AGRI-taggeld global	Total eigene Versicherungen	Vermittelte Versicherungen	Total 2013
Verdiente Prämien für eigene Rechnung	16'994'711	131'107	376'129	155'203	17'582	1'642'163	3'658'706	22'975'603	888'471	23'864'074
Prämien für eigene Rechnung	17'310'600	133'472	383'553	158'548	17'867	1'676'560	3'658'706	23'339'306	5'523'292	28'862'598
Erlösminderungen	-315'888	-2'365	-7'424	-3'345	-285	-34'397	0	-363'703	-85'167	-448'870
Prämien an 2. Versicherer	0	0	0	0	0	0	0	0	-4'549'653	-4'549'653
Leistungsaufwand für eigene Rechnung	-11'900'572	-69'937	-194'355	-91'193	-16'908	-1'630'057	-3'323'691	-17'226'713	0	-17'226'713
Schadenaufwand für eigene Rechnung	-10'241'914	-57'413	-76'096	-96'124	-60	-444'057	-2'762'288	-13'677'951	0	-13'677'951
Veränderung der Schadenrückstellungen	-310'000	-5'000	0	25'000	-10'000	-890'000	-515'000	-1'705'000	0	-1'705'000
Veränderung der Schwankungsrückstellungen	-1'348'658	-7'524	-118'259	-20'069	-6'848	0	-46'404	-1'547'762	0	-1'547'762
Veränderung der Alterungsrückstellungen	0	0	0	0	0	-296'000	0	-296'000	0	-296'000
Versicherungsergebnis	5'094'139	61'170	181'775	64'010	674	12'107	335'015	5'748'890	888'471	6'637'361
Betriebsaufwand	-3'343'027	-30'388	-88'025	-6'484	-821	-177'747	-374'604	-4'021'096	-431'485	-4'452'581
Personalaufwand	-1'427'094	-17'480	-53'147	-3'980	-423	-43'358	-127'674	-1'673'156	-186'447	-1'859'603
Sonstiger Betriebsaufwand	-896'668	-9'617	-26'054	-1'872	-295	-25'636	-54'996	-1'015'138	-139'230	-1'154'368
Werbeaufwand	-274'511	-2'851	-7'474	-530	-93	-7'739	-15'110	-308'308	-44'134	-352'442
Provisionen	-709'403	0	0	0	0	-99'933	-173'543	-982'879	-57'159	-1'040'038
Abschreibungen	-35'351	-439	-1'351	-102	-10	-1'082	-3'280	-41'615	-4'516	-46'131
Betriebsergebnis	1'751'112	30'782	93'750	57'526	-147	-165'640	-39'589	1'727'794	456'986	2'184'780
Übriger betrieblicher Erfolg	0	0	0	0	0	0	0	0	660'934	660'934
Diverse Einnahmen	0	0	0	0	0	0	0	0	660'934	660'934
Ergebnis aus Kapitalanlagen	175'302	1'382	4'344	2'839	147	12'784	39'589	236'387	18'463	254'850
Ertrag Kapitalanlagen										
Zinsertrag	13'642	108	338	221	11	995	3'081	18'396	1'437	19'832
Wertschriftenertrag	456'477	3'599	11'312	7'393	383	33'289	103'088	615'539	48'077	663'616
Realisierte Kursgewinne	13'799	109	342	223	12	1'006	3'116	18'607	1'453	20'060
Nicht Realisierte Kursgewinne	71'620	565	1'775	1'160	60	5'223	16'174	96'577	7'543	104'120
Aufwand Kapitalanlagen										
Realisierte Kursverluste	0	0	0	0	0	0	0	0	0	0
Nicht realisierte Kursverluste	-224'239	-1'768	-5'557	-3'632	-188	-16'353	-50'641	-302'376	-23'617	-325'994
Vermögensverwaltungskosten	-18'424	-145	-457	-298	-15	-1'344	-4'161	-24'845	-1'940	-26'785
Veränderung Wertschwankungsreserve	-137'573	-1'085	-3'409	-2'228	-115	-10'033	-31'068	-185'511	-14'489	-200'000
Ergebnis vor Steuern	1'926'414	32'164	98'094	60'365	0	-152'856	0	1'964'181	1'136'383	3'100'564
Gewinn (+) / Verlust (-)	1'926'414	32'164	98'094	60'365	0	-152'856	0	1'964'181	1'136'383	3'100'564
Steuern	-366'574	-6'120	-18'668	-11'487	0	29'083	0	-373'766	-216'234	-590'000
Ergebnis nach Steuern	1'559'840	26'044	79'426	48'878	0	-123'773	0	1'590'415	920'149	2'510'564

Geldflussrechnung 2013

Ziffer

Geldfluss aus Geschäftstätigkeit

Gewinn / Verlust		2'510'564
<i>Abschreibungen / Zuschreibungen auf</i>		
Kapitalanlagen	4.7	421'874
Sachanlagen		0
Forderungen	3.2	41'000
<i>Zunahme / Abnahme von / der</i>		
Versicherungstechnische Rückstellungen für eigene Rechnung	4.5	3'548'762
<i>Gewinn / Verlust aus Abgängen von</i>		
Sachanlagen		0
<i>Zunahme / Abnahme von</i>		
Rechnungsabgrenzungen (aktiv)		-280'521
Forderungen	3.2	-269'416
Rechnungsabgrenzungen (passiv)		-351'431
Verbindlichkeiten	3.8	-3'092'809
Organisationsfonds		0

Geld Zu-/Geldabfluss aus Geschäftstätigkeit **2'528'022**

Geldfluss aus Investitionsbereich

Auszahlungen für Investitionen in Kapitalanlagen	3.1	-3'011'472
Einzahlungen aus Deinvestitionen von Kapitalanlagen	3.1	

Geld Zu-/Geldabfluss aus Investitionsbereich **-3'011'472**

Geldfluss aus Finanzierungsbereich

Auszahlung Dividende		-400'000
Veränderung Aktienkapital		0
Bildung Organisationsfonds		0

Geld Zu-/Geldabfluss aus Finanzierungsbereich **-400'000**

Flüssige Mittel zu Beginn der Berichtsperiode		7'689'919
Nettoveränderung der flüssigen Mittel		-883'449
Flüssige Mittel am Ende der Berichtsperiode	3.1	6'806'470

Anhang zur Jahresrechnung

0 Allgemeine Angaben

Name des Versicherers:		Agrisano Versicherungen AG, Brugg (AG)
Rechnungsjahr		2013
Kontrollstellen:	externe Revision	Balmer-Etienne AG, Kauffmannweg 4, 6003 Luzern Leitender Revisor: Roland Furger
	interne Revision	Engel Copera AG, Waldeggstrasse 37, 3097 Bern-Liebefeld Leitender Revisor: Dieter Mathys
Aktuar:		Christoph Bohren, c/o Allegra Vorsorge AG, 5200 Brugg
Aufsichtbehörde:		finma, Eidgenössische Finanzmarktaufsicht, 3003 Bern

1 Bestätigung bezüglich Einhaltung des Kontenplanes, Bilanzierungs- und Bewertungsgrundsätze

1.1 Grundsätze der Rechnungslegung

Die angewandten Grundsätze stützen sich auf die aktienrechtlichen Bestimmungen zur Rechnungslegung. Die Bewertung der Aktiven basiert dabei grundsätzlich auf dem Anschaffungswertprinzip unter Abzug der notwendigen Wertberichtigungen bzw. Abschreibungen.

In Abweichung dazu wurden die Wertschriften in der Jahresrechnung wie folgt bilanziert:

Gebundenes Vermögen:

Obligationen gemäss der Kostenamortisationsmethode

Freies Vermögen:

Zum Kurswert

1.2 Reorganisation Agrisano

Nach der per 01.01.2012 erfolgten Überführung des VVG-Versicherungsgeschäftes der Krankenkasse Agrisano (Stiftung) bzw. mit der Gründung der Agrisano Versicherungen AG per 08.07.2011 ergab sich per Abschlussdatum 31.12.2012 ein überlanges Geschäftsjahr.

Per Abschlussdatum 31.12.2013 liegt nun erstmals ein Abschluss basierend auf dem Kalenderjahr vor.

Die Agrisano Versicherungen AG ist den folgenden Risiken ausgesetzt:

Anlagerisiko:

Die Agrisano Versicherungen AG ist mit Ihren Kapitalanlagen den Marktrisiken ausgesetzt (Zinsänderungsrisiken, Kursänderungsrisiken und Währungsrisiken).

Geschäftsrisiko:

Die Struktur der Versicherten sowie die daraus resultierenden versicherungstechnischen Risiken beeinflussen das Ergebnis der Agrisano Versicherungen AG massgeblich.

Geschäftsumfeldrisiko:

Die Agrisano Versicherungen AG befindet sich in einem regulierten Umfeld, welches stark abhängig von den gesetzlichen Entwicklungen und den Vorschriften durch die entsprechende Behörde ist. Diese können einen massgeblichen Einfluss sowohl auf die Prämien als auch auf die Leistungsseite haben. Die Risiken sind damit direkt mit dem Geschäftsrisiko verbunden.

Operationelle Risiken:

Dieses Risiko umfasst die Informatiksicherheit, die Personalrisiken, Rechtsrisiken und die Geschäftsprozesse.

Die Agrisano Versicherungen AG verfügt über ein Risikomanagement, welches auf die obigen Risiken ausgerichtet ist. Die identifizierten Risiken werden periodisch systematisch überprüft und auf ihre Eintrittswahrscheinlichkeit und deren Auswirkungen beurteilt. Der Verwaltungsrat beschliesst entsprechende Massnahmen zur Vermeidung, Verminderung oder Überwälzung entsprechender Risiken. Die selbst getragenen Risiken werden kontinuierlich überwacht.

Um die Übereinstimmung des Jahresabschlusses der Agrisano Versicherungen AG mit den anzuwendenden Rechnungslegungsstandards und die Ordnungsmässigkeit der Unternehmensberichterstattung zu gewährleisten, hat der Verwaltungsrat interne Vorkehrungen getroffen. Diese beziehen sich auf zeitgemässe Buchhaltungssysteme und Abläufe, auf die Erstellung des Jahresabschlusses sowie regelmässige Reportings.

Im abgelaufenen Geschäftsjahr hat der Verwaltungsrat keine Risiken identifiziert, die zu einer dauerhaften oder wesentlichen Beeinträchtigung der Vermögens-, Finanz- und Ertragslage der Agrisano Versicherungen AG führen könnten.

Überprüfung des Risikomanagements und des Internen Kontrollsystems

Am 18. Dezember 2013 wurden die verantwortlichen Personen vom IKS/RM-Verantwortlichen aufgefordert, mittels Fragebogen die Ergebnisse für ihre Bereiche zu erheben. Der darauf basierende Bericht wurde dem Verwaltungsrat anlässlich seiner Sitzung vom 4. April 2014 zur Genehmigung vorgelegt.

3 Erläuterungen zur Bilanz

3.1 Zusammensetzung der Kapitalanlagen (Bilanzpositionen 1 und 4)	2013 CHF	2012 CHF
Gebundenes Vermögen		
Liquidität	553'084	303'148
Obligationen Schweiz CHF	15'425'929	15'582'619
Total Gebundenes Vermögen	15'979'013	15'885'767
Freies Vermögen		
Liquidität	6'253'386	7'386'771
Obligationen und Obligationenfonds Schweiz CHF	2'957'720	2'124'000
Obligationen und Obligationenfonds Ausland CHF	886'448	0
Aktien und Aktienfonds Schweiz CHF	1'316'320	0
Immobilienfonds Schweiz CHF	4'898'400	4'988'600
Total Freies Vermögen	16'312'274	14'499'371
Total Kapitalanlagen	32'291'287	30'385'138

Die Bilanzierung der Kapitalanlagen wurde wie folgt vorgenommen:

Gebundenes Vermögen:
Obligationen Schweiz gemäss der Kostenamortisationsmethode

Freies Vermögen:
Die Anlagen werden zum Kurswert bilanziert

3.2 Forderungen (Bilanzposition 2)	2013 CHF	2012 CHF
Prämienguthaben bei Versicherungsnehmern	197'528	184'795
Wertberechtigung	-125'000	-84'000
Verrechnungssteuerguthaben bzw. -schuld	130'966	-38'771
Agrisano Krankenkasse AG	12'225'142	12'485'050
SBV Versicherungen/ Prämien AGRI-spezial	191'009	96'349
SBV Versicherungen/ Prämien Taggeld AGRI-global	516'229	0
Provisionen vermittelte Versicherungen	109'998	95'616
Diverse	687	238'102
Total Buchwerte	13'246'557	12'977'141

Die Forderungen gegen nahe stehende Organisationen betragen insgesamt CHF 12'581'399 und setzen sich wie folgt zusammen:

Agrisano Krankenkasse AG	Saldo Forderungen/Verbindlichkeiten	12'225'142	12'485'050
SBV Versicherungen	Abrechnung Kollektivvertrag Landwirtschaft	707'237	96'349
Total		12'932'379	12'581'399

3.3 Zusammensetzung Aktive Rechnungsabgrenzung (Bilanzposition 3)	2013	2012
	CHF	CHF
Marchzinsen	328'614	328'614
Abgrenzung Prämienenertrag AGRI-taggeld (global)	623'229	342'148
Diverse	0	560
Total	951'843	671'322

3.4 Aktienkapital (Bilanzposition 10)	2013	2012
	CHF	CHF
Stand am 1.1.	8'000'000	8'000'000
Veränderung	0	0
Stand am 31.12.	8'000'000	8'000'000

Das Aktienkapital entspricht 8'000 Namenaktien zu nominal CHF 1'000.00

3.5 Zusammensetzung Verbindlichkeiten (Bilanzposition 15)	2013	2012
	CHF	CHF
Agrisano Krankenkasse AG / Saldo Debitoren-Kreditoren	6'484'229	7'807'481
Agrisano Krankenkasse AG / Verwaltungskosten 2012	3'141'173	4'390'604
Agrisano Stiftung	0	100'000
Versicherungsleistungen	110'987	99'142
Provisionen	360'011	1'043'928
Orion + FRV / Abrechnung AGRI-protect	348'155	328'740
RVK / Abrechnung UTI	65'559	69'792
Helsana / Abrechnung KTI	448'619	404'500
Aushilfenversicherung und Betriebshelferdienste	672'488	683'808
Steuern	231'201	0
Diverse	18'096	45'331
Total	11'880'516	14'973'326

Die Verbindlichkeiten gegen nahe stehende Organisationen betragen insgesamt CHF 14'025'821 und setzen sich wie folgt zusammen:

Agrisano Krankenkasse AG	Saldo Debitoren/Kreditoren	6'484'229	7'807'481
	Verwaltungskosten gemäss Outsourcingvertrag	3'141'173	4'390'604
Agrisano Stiftung		0	100'000
SBV Versicherungen	Abrechnung Kollektivvertrag Landwirtschaft	672'488	683'808
Regionalstellen/Agenturen	Bestandesprovisionen	360'011	1'043'928
Total		10'657'901	14'025'821

3.6 Zusammensetzung Passive Rechnungsabgrenzung (Bilanzposition 16)	2013	2012
	CHF	CHF
Abgrenzung Prämienenertrag Folgejahr	6'237'111	6'247'718
Diverse	0	9'134
Total	6'237'111	6'256'852

3.7 Nicht versicherungstechnische Rückstellungen (Bilanzposition 18)	2013	2012
	CHF	CHF
Steuern	489'243	779'933
	489'243	779'933
3.8 Versicherungstechnische Rückstellungen (Bilanzposition 19)	2013	2012
	CHF	CHF
Schadenrückstellungen		
AGRI-spezial	4'100'000	3'800'000
AGRI-spezial (global)	95'000	85'000
AGRI-natürlich	35'000	30'000
AGRI-dental	140'000	140'000
AGRI-taggeld	120'000	145'000
taggeld	15'000	5'000
AGRI-revenu	1'155'000	265'000
AGRI-taggeld (global)	2'380'000	1'865'000
Total Schadenrückstellungen	8'040'000	6'335'000
Alterungsrückstellungen		
AGRI-revenu	391'000	95'000
Total Alterungsrückstellungen	391'000	95'000
Schwankungsrückstellungen		
AGRI-spezial	5'077'480	3'761'446
AGRI-spezial (global)	115'700	83'076
AGRI-natürlich	40'042	32'518
AGRI-dental	191'776	73'517
AGRI-taggeld	63'419	43'350
taggeld	6'848	0
AGRI-revenu	0	13'646
AGRI-taggeld (global)	60'050	0
Total Schwankungsrückstellungen	5'555'315	4'007'553
Weitere Rückstellungen für den Versicherungsbetrieb		
Weitere Rückstellungen für den Versicherungsbetrieb	761'521	0
	761'521	0
Total versicherungstechnische Rückstellungen		
	14'747'836	10'437'553

Die versicherungstechnischen Rückstellungen wurden gemäss den Empfehlungen im Bericht zu den Rückstellungen per 31.12.2013 des Aktuars (Allegra Vorsorge AG, Brugg) vom 28. Februar 2014 bilanziert. Die entsprechenden notwendigen Veränderungen wurden via Erfolgsrechnung verbucht (siehe Ziffer 4.5).

4 Erläuterungen zur Erfolgsrechnung

4.1 Zusammensetzung Prämien ertrag eigene Produkte (Erfolgsrechnung Position 20)	2013 CHF	2012 CHF
AGRI-spezial	16'924'933	16'356'609
AGRI-spezial (global)	385'667	355'315
AGRI-natürlich	133'472	124'117
AGRI-dental	383'553	294'079
AGRI-taggeld	158'548	163'612
taggeld	17'867	7'779
AGRI-revenu	1'676'560	446'812
AGRI-taggeld (global)	3'658'706	3'279'564
Total	23'339'306	21'027'887

4.2 Zusammensetzung Prämien ertrag vermittelte Produkte (Erfolgsrechnung Positionen 21 + 22)	2013 CHF	2012 CHF
AGRI-protect	1'488'287	1'402'880
Prämie an Versicherer	-1'488'287	-1'402'880
Spitalzusatz und Zahnversicherung	1'207'206	1'184'227
Prämie an Versicherer	-1'207'206	-1'184'227
UTI	2'379'180	2'286'964
Prämie an Versicherer	-2'379'180	-2'286'964
KTI	448'619	404'500
Prämie an Versicherer	-448'619	-404'500
Total	0	0

4.3 Zusammensetzung Erlösminderungen (Erfolgsrechnung Position 23)	2013 CHF	2012 CHF
AGRI-spezial	-315'888	-320'905
AGRI-spezial (global)	0	0
AGRI-natürlich	-2'365	-2'311
AGRI-dental	-7'424	-5'993
AGRI-taggeld	-3'345	-3'552
taggeld	-285	-153
AGRI-revenu	-34'397	-9'524
AGRI-taggeld (global)	0	0
Vermittelte Versicherungen	-85'167	-103'068
Total	-448'870	-445'506

4.4 Zusammensetzung Versicherungsaufwand eigene Produkte (Erfolgsrechnung Position 24)	2013 CHF	2012 CHF
AGRI-spezial	-10'188'161	-10'130'196
AGRI-spezial (global)	-53'754	-51'274
AGRI-natürlich	-57'413	-50'435
AGRI-dental	-76'096	-37'170
AGRI-taggeld	-96'124	-216'825
taggeld	-60	-18'542
AGRI-revenu	-444'057	-53'552
AGRI-taggeld (global)	-2'762'288	-1'051'618
Total	-13'677'951	-11'609'612

4.5 Veränderung versicherungstechnische Rückstellungen
(Erfolgsrechnung Position 25)

	2013	2012
	CHF	CHF
Schadenrückstellungen		
AGRI-spezial	-300'000	489'632
AGRI-spezial (global)	-10'000	-55'632
AGRI-natürlich	-5'000	-9'000
AGRI-dental	0	0
AGRI-taggeld	25'000	-45'000
taggeld	-10'000	-5'000
AGRI-revenu	-890'000	-265'000
AGRI-taggeld (global)	-515'000	-1'865'000
Total	-1'705'000	-1'755'000
Alterungsrückstellungen		
AGRI-revenu	-296'000	-95'000
Total	-296'000	-95'000
Schwankungsrückstellungen		
AGRI-spezial	-1'316'034	0
AGRI-spezial (global)	-32'624	0
AGRI-natürlich	-7'524	0
AGRI-dental	-118'259	-68'459
AGRI-taggeld	-20'069	0
taggeld	-6'848	0
AGRI-revenu	0	-13'646
AGRI-taggeld (global)	-46'404	0
Total	-1'547'762	-82'105
Total	-3'548'762	-1'932'105

4.6 Zusammensetzung Provisionen vermittelte Versicherungen
(Erfolgsrechnung Position 31)

	2013	2012
	CHF	CHF
Sanitas / Spitalzusatz- und Zahnversicherungen	60'360	59'211
Orion und FRV / AGRI-protect	129'409	121'990
RVK / UTI	743'494	714'677
Helsana / KTI	40'376	36'405
Total	973'639	932'283

4.7 Ertrag Kapitalanlagen (Gebundenes Vermögen) (Erfolgsrechnung Positionen 33 - 36)	2013 CHF	2012 CHF
Ordentlicher Ertrag (33 - 34)		
Liquidität	397	269
Obligationen Schweiz CHF	408'125	409'472
	408'522	409'741
Realisierte Kursgewinne (35)	0	0
Nicht realisierte Kursgewinne (36)	0	0
Aufwand Kapitalanlagen (Gebundenes Vermögen) (Erfolgsrechnung Positionen 37 - 39)		
Realisierte Kursverluste (37)		
Obligationen Schweiz CHF	0	-90'682
	0	-90'682
Nicht realisierte Kursverluste (38)		
Obligationen Schweiz CHF	-156'690	-113'841
	-156'690	-113'841
Vermögensverwaltungskosten (39)		
Liquidität	-47	-42
Obligationen Schweiz CHF	-15'398	-24'352
	-15'445	-24'394
Ertrag Kapitalanlagen Freies Vermögen) (Erfolgsrechnung Positionen 33 - 36)	2013 CHF	2012 CHF
Ordentlicher Ertrag (33 - 34)		
Liquidität	19'435	28'830
Obligationen Ausland CHF	95'000	17'093
Obligationenfonds Schweiz CHF	191	0
Aktien Schweiz CHF	15'200	0
Aktienfonds Schweiz CHF	10'000	0
Immobilienfonds Schweiz CHF	135'100	85'320
	274'926	131'243
Realisierte Kursgewinne (35)		
Immobilienfonds Schweiz CHF	20'060	0
	20'060	0
Nicht realisierte Kursgewinne (36)		
Obligationen Ausland CHF	0	123'220
Aktienfonds Schweiz CHF	104'120	0
Immobilienfonds Schweiz CHF	0	24'095
	104'120	147'315
Aufwand Kapitalanlagen Freies Vermögen) (Erfolgsrechnung Positionen 37 - 39)		
Nicht realisierte Kursverluste (38)		
Obligationen Ausland CHF	-15'000	0
Obligationenfonds Schweiz CHF	-9'440	0
Obligationenfonds Ausland CHF	-1'972	0
Aktien Schweiz CHF	-52'692	0
Immobilienfonds Schweiz CHF	-90'200	0
	-169'304	0

	2013	2012
	CHF	CHF
Vermögensverwaltungskosten (39)		
Liquidität	-273	-296
Obligationen Ausland CHF	-4'920	-2'184
Obligationenfonds Schweiz CHF	-389	0
Obligationenfonds Ausland CHF	-406	0
Aktien Schweiz CHF	-1'699	0
Aktienfonds Schweiz CHF	-1'309	0
Immobilienfonds Schweiz CHF	-2'345	-7'670
	-11'340	-10'150
Veränderung der Wertschwankungsreserve (40)		
Obligationen Ausland CHF	-200'000	-250'000
	-200'000	-250'000
Total Ergebnis aus Kapitalanlagen	254'850	199'232

6 Verpfändete Aktiven und bilanzierte Leasingverbindlichkeiten

6.1 Verpfändete Aktiven	2013	2012
	CHF	CHF
Per 31.12. bestehen folgende verpfändete Aktiven gemäss Punkt 3.1	15'979'013	15'885'767
6.2 Nicht bilanzierte Leasinggeschäfte		
Es bestehen keine nicht bilanzierte Leasinggeschäfte		

7 Transaktionen mit nahestehenden Personen und Gesellschaften

In der Berichtsperiode wurden keine wesentlichen Transaktionen mit nahestehenden Personen und Gesellschaften getätigt.

Die Forderungen gegenüber nahestehender Organisationen und Personen sind unter Ziffer 3.2 und die Verbindlichkeiten gegenüber nahestehender Organisationen und Personen unter Ziffer 3.5 näher erläutert.

8 Eventualforderungen / -verbindlichkeiten

Es sind keine Eventualforderungen oder -verbindlichkeiten bekannt.

9 Ereignisse nach dem Bilanzstichtag

Es sind uns keine Ereignisse nach dem Bilanzstichtag bekannt.

Antrag des Verwaltungsrates über die Verwendung des Reingewinns

10 Der Reingewinn beläuft sich auf CHF 2'558'776.31

	2013
	CHF
Gewinnvortrag aus dem Vorjahr	48'212.71
Jahresergebnis	2'510'563.60
Bilanzgewinn 2013	2'558'776.31

Der Verwaltungsrat beantragt an der Generalversammlung der Verwendung des verfügbaren Gewinns gemäss nachfolgender Aufstellung

	2013
	CHF
Zuweisung an gesetzliche Reserven gemäss Art. 24 Statuten	502'113.00
Dividende 6% des Aktienkapitals	480'000.00
Zuweisung an freie Reserven eigene Versicherungen	965'000.00
Zuweisung an freie Reserven vermittelte Versicherungen	560'000.00
Gewinnvortrag auf neue Rechnung	51'663.31
Total Reingewinn	2'558'776.31

Bericht der Revisionsstelle

an die Generalversammlung der

Agrisano Versicherungen AG, Brugg

Bericht der Revisionsstelle zur Jahresrechnung

Als Revisionsstelle haben wir die beiliegende Jahresrechnung Ihrer Gesellschaft, bestehend aus Bilanz, Erfolgsrechnung und Anhang für das am 31. Dezember 2013 abgeschlossene Geschäftsjahr geprüft.

Verantwortung des Verwaltungsrates

Der Verwaltungsrat ist für die Aufstellung der Jahresrechnung in Übereinstimmung mit den gesetzlichen Vorschriften und den Statuten verantwortlich. Diese Verantwortung beinhaltet die Ausgestaltung, Implementierung und Aufrechterhaltung eines internen Kontrollsystems mit Bezug auf die Aufstellung einer Jahresrechnung, die frei von wesentlichen falschen Angaben als Folge von Verstössen oder Irrtümern ist. Darüber hinaus ist der Verwaltungsrat für die Auswahl und die Anwendung sachgemässer Rechnungslegungsmethoden sowie die Vornahme angemessener Schätzungen verantwortlich.

Verantwortung der Revisionsstelle

Unsere Verantwortung ist es, aufgrund unserer Prüfung ein Prüfungsurteil über die Jahresrechnung abzugeben. Wir haben unsere Prüfungen in Übereinstimmung mit dem schweizerischen Gesetz und den Schweizer Prüfungsstandards vorgenommen. Nach diesen Standards haben wir die Prüfung so zu planen und durchzuführen, dass wir hinreichende Sicherheit gewinnen, ob die Jahresrechnung frei von wesentlichen falschen Angaben ist.

Eine Prüfung beinhaltet die Durchführung von Prüfungshandlungen zur Erlangung von Prüfungsnachweisen für die in der Jahresrechnung enthaltenen Wertansätze und sonstigen Angaben. Die Auswahl der Prüfungshandlungen liegt im pflichtgemässen Ermessen des Prüfers. Dies schliesst eine Beurteilung der Risiken wesentlicher falscher Angaben in der Jahresrechnung als Folge von Verstössen oder Irrtümern ein. Bei der Beurteilung dieser Risiken berücksichtigt der Prüfer das interne Kontrollsystem, soweit es für die Aufstellung der Jahresrechnung von Bedeutung ist, um die den Umständen entsprechenden Prüfungshandlungen festzulegen, nicht aber um ein Prüfungsurteil über die Wirksamkeit des internen Kontrollsystems abzugeben. Die Prüfung umfasst zudem die Beurteilung der Angemessenheit der angewandten Rechnungslegungsmethoden, der Plausibilität der vorgenommenen Schätzungen sowie eine Würdigung der Gesamtdarstellung der Jahresrechnung. Wir sind der Auffassung, dass die von uns erlangten Prüfungsnachweise eine ausreichende und angemessene Grundlage für unser Prüfungsurteil bilden.

Prüfungsurteil

Nach unserer Beurteilung entspricht die Jahresrechnung für das am 31. Dezember 2013 abgeschlossene Geschäftsjahr dem schweizerischen Gesetz und den Statuten.

Berichterstattung aufgrund weiterer gesetzlicher Vorschriften

Wir bestätigen, dass wir die gesetzlichen Anforderungen an die Zulassung gemäss Revisionsaufsichtsgesetz (RAG) und die Unabhängigkeit (Art. 728 OR) erfüllen und keine mit unserer Unabhängigkeit nicht vereinbaren Sachverhalte vorliegen.

In Übereinstimmung mit Art. 728a Abs. 1 Ziff. 3 OR und dem Schweizer Prüfungsstandard 890 bestätigen wir, dass ein gemäss den Vorgaben des Verwaltungsrates ausgestaltetes internes Kontrollsystem für die Aufstellung der Jahresrechnung existiert.



Ferner bestätigen wir, dass der Antrag über die Verwendung des Bilanzgewinnes dem schweizerischen Gesetz und den Statuten entspricht.

Wir empfehlen, die vorliegende Jahresrechnung zu genehmigen.


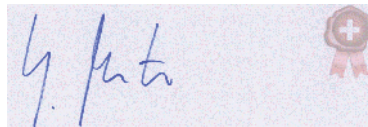
Luzern, 29. April 2014

rf/uma

Balmer-Etienne AG



Roland Furger
Zugelassener Revisionsexperte
(leitender Revisor)



Urs Matter
Zugelassener Revisionsexperte

Jahresrechnung 2013

Antrag über die Verwendung des Bilanzgewinnes