



## Geschäftsbericht 2016



## Inhaltsverzeichnis

---

### Inhalt

Geschäftsbericht 2016 .....	1
Inhaltsverzeichnis.....	2
Kapitel 1: Kennzahlen.....	3
Versicherte .....	3
Prämien .....	3
Bruttoleistungen .....	4
Rückstellungen .....	4
Kapitel 2: Jahresbericht.....	5
Generalversammlung.....	5
Verwaltungsrat.....	5
Anlageausschuss.....	6
Externe Revision.....	6
Aktuar .....	6
Interne Revision .....	6
Geschäftsleitung.....	6
Generalsekretariat .....	7
Rechnungsergebnis .....	7
Schlussbemerkungen .....	7
Kapitel 3: Lagebericht.....	8
Kapitel 4: Bilanz, Betriebsrechnung, Anhang und Revisionsbericht.....	9

## Kapitel 1: Kennzahlen

---

### Versicherte

Versicherung	2016	2015
AGRI-spezial	<b>77'200</b>	75'900
AGRI-natürlich	<b>1'100</b>	1'050
AGRI-dental	<b>4'200</b>	3'550
AGRI-Taggeld Taggeld	<b>250</b>	200
AGRI-revenu	<b>6'000</b>	4'800
AGRI-tg global	<b>19'100</b>	18'100

Die Zahl der Versicherten hat bei allen angebotenen Produkten in erfreulichem Mass zugenommen.

In vermittelten Versicherungsprodukten sind weitere 20'300 (AGRI-protect), 1'100 (Spitalzusatz, Sanitas), 38'900 (Unfall, Tod und Invalidität) und 7'600 (Krankheit, Tod und Invalidität) Personen über die Agrisano Versicherungen AG versichert.

### Prämien

Versicherung	2016	2015
AGRI-spezial	<b>17'607'000</b>	17'133'000
AGRI-natürlich	<b>165'000</b>	157'000
AGRI-dental	<b>761'800</b>	620'500
AGRI-Taggeld Taggeld	<b>212'600</b>	200'900
AGRI-revenu	<b>4'467'700</b>	3'542'800
AGRI-tg global	<b>4'554'500</b>	4'379'200

Die Prämieinnahmen sind, bedingt durch das Versichertenwachstum, erfreulich angestiegen, so dass die Agrisano Versicherungen AG im Total um CHF 1.735 Mio. wachsen konnte. Dies entspricht einem Zuwachs von 7.3%.

Für vermittelte Produkte wurden 2016 zusätzlich CHF 6'297'000 fakturiert. Dies entspricht einem Mehrbetrag von CHF 365'000 im Vergleich zu 2015.

## Bruttoleistungen

Versicherung	2016	2015
AGRI-spezial	<b>13'324'701</b>	12'005'200
AGRI-natürlich	<b>62'262</b>	60'600
AGRI-dental	<b>227'455</b>	167'400
AGRI-taggeld Taggeld	<b>319'557</b>	327'800
AGRI-revenu	<b>2'316'196</b>	2'000'200
AGRI-taggeld Global	<b>3'663'386</b>	3'623'200

Die Bruttoleistungen haben im Berichtsjahr um CHF 1'729'000 zugenommen und weisen damit eine Steigerung von 9.5% gegenüber dem Vorjahr aus.

Auffällig sind die Zunahmen in AGRI-dental (+36%) und in AGRI-revenu (+16%). Bei beiden Produkten handelt es sich um einen Bestand, der sich weiterhin im Aufbau befindet, so dass das zu erwartende Schadenpotential noch nicht erreicht ist.

## Rückstellungen

Veränderung der Schadenrückstellungen	<b>792'000</b>
Veränderung der Schwankungs- rückstellungen	<b>1'250'000</b>
Veränderung der Alterungsrückstellungen	<b>243'000</b>
SST Quotient	<b>248%</b>

Gegenüber dem definitiven SST-Quotienten von 206% im Vorjahr kann eine deutliche Erhöhung ausgewiesen werden.

Da aber bei der Berechnung des SST einige markante Änderungen zu verzeichnen sind, ist ein Vorjahresvergleich nur bedingt möglich.

## Kapitel 2: Jahresbericht

---

### Generalversammlung

Die Generalversammlung der Agrisano Versicherungen AG tagte 2016 zwei Mal. An der Sitzung vom 20.5.2016 in St. Gallen wurden der Jahresbericht und die Jahresrechnung 2015 (inkl. Betriebsrechnung VVG) genehmigt und der Revisionsbericht der Revisionsstelle zur Kenntnis genommen. Des Weiteren beschloss sie die Verwendung des Bilanzgewinnes und entlastete die Mitglieder des Verwaltungsrates und der Geschäftsleitung.

Anlässlich der ausserordentlichen Sitzung, konstituiert als Universalversammlung vom 9.11.2016 in Windisch, wählte die Generalversammlung den Verwaltungsrat und die Revisionsstelle.

### Verwaltungsrat

#### Mitglieder

		im Verwaltungsrat ab	Funktion
Francis Egger	Schweizer Bauernverband	2016	Präsident
Pascal Forrer	Schweizer Hagel	2015	
Fredy Krieger	Luzerner Bäuerinnen- und Bauernverband	2011	
Madeleine Murenzi	Chambre neuchâteloise d'agriculture et de viticulture	2011	
Theres Weber-Gachnang	Zürcher Bauernverband	2016	
Andreas Widmer	St. Galler Bauernverband	2013	Vizepräsident
Andreas Wyss	Berner Bauern Verband	2016	

#### Tätigkeit

Der Verwaltungsrat traf sich im Jahr 2016 zu acht ordentlichen Sitzungen und einer ausserordentlichen Sitzung. Neben den wiederkehrenden, statutarischen Aufgaben beriet der Verwaltungsrat folgende Geschäfte:

- Genehmigung des Verhaltenskodexes und der Richtlinie betreffend Whistleblowing.
- Anpassung und Genehmigung des Reglements Zeichnungs- und Unterschriftenberechtigung.
- Anpassung und Genehmigung der Allgemeinen Versicherungsbedingungen VVG.
- Genehmigung Prämientarife 2017.
- Behandlung des Berichtes der internen Revision und des RM/IKS-Berichtes inklusiv eines neu erstellten Berichtes Legal Reporting.
- Vorbereitung der ausserordentlichen Generalversammlung.
- Die Sitzung vom 27.1.2016 diente dazu, den neuen Mitgliedern des Verwaltungsrates, einen Überblick über die strategische Führung der Agrisano Versicherungen AG zu vermitteln. Themen wie Verantwortlichkeiten der Gremien, Prämienfestlegung und Entwicklung der Gesundheitskosten wurden intensiv besprochen.
- Anlässlich einer ausserordentlichen Sitzung vom 5.10.2016 wurde der Verwaltungsrat eingehend über die Tarifanpassung des Produktes AGRI-revenu informiert. Der Beschluss der entsprechenden Tarifierhöhung wurde im Anschluss auf dem Zirkularweg am 5.10.2016 gefasst.
- An seiner konstituierenden Sitzung vom 9.11.2016 wählte der Verwaltungsrat Francis Egger zum Präsidenten und Andreas Widmer zum Vizepräsidenten für die Periode 2017. Des Weiteren wurden an dieser Sitzung der Anlageausschuss und die interne Revision gewählt.

## Anlageausschuss

### Mitglieder

		im Ausschuss ab	Funktion
Francis Egger	Schweizer Bauernverband	2016	Präsident
Pascal Forrer	Schweizer Hagel	2015	
Fredy Krieger	Luzerner Bäuerinnen- und Bauernverband	2011	
Madeleine Murenzi	Chambre neuchâteloise d'agriculture et de viticulture	2011	
Christian Scharpf	Agrisano Krankenkasse AG	2014	
Theres Weber-Gachnang	Zürcher Bauernverband	2016	
Andreas Widmer	St. Galler Bauernverband	2013	Vizepräsident
Andreas Wyss	Berner Bauern Verband	2016	

### Tätigkeit

Der Anlageausschuss tagte im Jahr 2016 drei Mal. An seinen Sitzungen liess er sich über die Anlagen informieren und beschloss neue Investitionen. Zudem erfolgte ein vierteljährliches Reporting auf dem Zirkularweg an die Mitglieder.

### Externe Revision

Wie bereits im 2015 beschlossen, wurde 2016 die Revision in einen obligationenrechtlichen und einen aufsichtsrechtlichen Teil bei der Agrisano Versicherungen AG auf gesplittet. Den obligationenrechtlichen Teil vollzog die Firma Balmer Etienne AG. Für den aufsichtsrechtlichen Teil zeichnete die Firma FERAX Treuhand AG verantwortlich. Dieselben Prüfgesellschaften sind auch für 2017 vorgesehen.

### Aktuar

Der verantwortliche Aktuar Even Meier von der Firma Azenes GmbH in Zug war auch im 2016 in dieser Funktion aktiv.

### Interne Revision

Die interne Revision wurde durch die Firma Engel Copera AG durchgeführt.

## Geschäftsleitung

### Mitglieder

	Funktion
Edi Boos	Geschäftsführer Stv., IT, Kalkulation + Statistik (bis 31. Mai 2016)
Patrik Hasler	Marketing & Kommunikation
Barbara Krucker	Co-Leiterin Leistungen
Beat Meier	Geschäftsführer-Stv. (ab 1. Juni 2016, Nachfolge E. Boos), Finanzen
Lukas Nietlispach	IT, Kalkulation + Statistik (ab 1. Juni 2016, Nachfolge E. Boos)
Ivo Peterhans	Kunden & Partner
Christian Scharpf	Geschäftsführer
Beatrix Wieser	Co-Leiterin Leistungen

### Tätigkeit

2016 war geprägt durch die Überarbeitung der Strategie. Diese Arbeiten werden uns auch im 2017 beschäftigen und mit der Einführung eines neuen Managementmodells ihren Abschluss finden. Damit erhält die Agrisano eine rollende Planung mit einem entsprechenden Controlling.

Am 9.12.2016 führte die FINMA bei der Agrisano Versicherungen AG eine Vorortskontrolle zum Thema Internes Kontrollsystem durch. Gewisse Beanstandungen wurden im Schlussbericht festgehalten, welche wir zeitnah umsetzen werden.

Im Berichtsjahr wurde zudem das IKS grundlegend überarbeitet und eine entsprechende Aufstellung auf Excel Basis mit Schlüsselkontrollen, welche laufend nachgeführt und ergänzt werden, implementiert.

Im 2016 konnte wiederum die Bruttoprämie deutlich gesteigert werden. Der Gewinn ging aufgrund höherer Aufwendungen für Versicherungsfälle etwas zurück und wird mit CHF 900'000 ausgewiesen.

## Generalsekretariat

	Funktion
Peter Kopp	Politik, Recht, Personal

Im Generalsekretariat wurden die Themen Überarbeitung des Managementhandbuches und das Qualitätsmanagement weiterhin vorangetrieben. Im Bereich Qualitätsmanagement konnte eine Mitarbeiterin rekrutiert werden. Zudem wurde der Bereich Personal ab 1. Juni 2016 dem Generalsekretär unterstellt, um den Leiter Finanzen, welcher neu Stv. Geschäftsleiter ist, zu entlasten.

## Rechnungsergebnis

Das Geschäftsergebnis 2016 fällt mit einem Gewinn von CHF 890'236 (Vorjahr 1'160'298) befriedigend aus. Positiv zu werten ist die Tatsache, dass die Prämieinnahmen aufgrund des Kundenwachstums um 7.3% auf CHF 27.6 Mio. zugenommen haben. Jedoch hat sich andererseits der Versicherungsaufwand im selben Zeitraum um 8.5% leicht stärker entwickelt, was auf die steigenden Versicherungsleistungen zurück zu führen ist.

Für die Details verweisen wir auf Kapitel 4: Bilanz, Betriebsrechnung, Anhang und Revisionsbericht.

## Schlussbemerkungen

Die Positionen, welche im VR per 1.1.2016 neu zu besetzen waren, insbesondere unser Präsident Francis Egger, konnten sich im Verlaufe des 2016 sehr schnell und gut einarbeiten und so für einen lückenlosen Übergang sorgen.

Auch für das vergangene Jahr möchten wir einen besonderen Dank unseren Mitarbeitenden und den Mitgliedern der Geschäftsleitung aussprechen, welche mit ihrem Einsatz Tag für Tag im Sinne unserer Kunden und im Dienste der Agrisano Versicherungen AG zu diesem positiven Resultat beigetragen haben.

Agrisano Versicherungen AG

Francis Egger  
Präsident

Christian Scharpf  
Geschäftsführer

## Kapitel 3: Lagebericht

---

**Die Agrisano Versicherungen AG schliesst 2016 mit einem Unternehmensgewinn von CHF 0.9 Mio. ab. Sie ist mit einem Eigenkapital von CHF 14.8 Mio. weiterhin finanziell stabil kapitalisiert und erfüllt alle gesetzlichen Vorgaben.**

Die Jahresrechnung 2016 der Agrisano Versicherungen AG wurde gemäss den Vorgaben der AVO-FINMA Art. 5-6a und Art. 959-961 OR erstellt. Die Bewertung erfolgt grundsätzlich zu Marktwerten, was die finanzielle Lage nach dem Prinzip von „true and fair“ darstellt. Vom Grundsatz der Marktwertbetrachtung abgewichen, wird bei den Aktiven, welche das Gebundene Vermögen abdecken. Diese Werte sind nach dem Prinzip von „amortized cost“ bilanziert.

Das Geschäftsjahr 2016 der Agrisano Versicherungen AG schliesst mit einem Gewinn von CHF 0.8 Mio. ab. Nachdem keine Prämienanpassungen vorgenommen wurden ist das gestiegene Prämienvolumen einzig und allein auf das Kundenwachstum zurück zu führen. Die Prämieinnahmen für das eigene Geschäft stiegen im Vergleich zum Vorjahr um 7.3% auf CHF 27.6 Mio. Der Versicherungsaufwand erhöhte sich im gleichen Zeitraum um 8.5% leicht stärker. Diese stärkere Zunahme ist auf die nach wie vor steigenden Versicherungsleistungen zurück zu führen, während dem sich der Rückstellungsbedarf im Vergleich zum Vorjahr unverändert präsentiert.

Der Betriebsaufwand erhöhte sich im 2016 um CHF 0.52 Mio. auf CHF 5.653 Mio., was zu einer Betriebsaufwandquote an den gesamten Prämieinnahmen von 20.4% (Vorjahr 17.9%) führt. Diese doch markante Steigerung ist im Wesentlichen durch höhere Kosten bei den Provisionen, den zusätzlichen Ausgaben für das Projekt „BOSKOP“ und höhere Ausgaben für Aktuarsdienstleistungen erklärbar. Die Agrisano Versicherungen AG hat die administrative Erledigung des gesamten Versicherungsgeschäfts mittels Outsourcingvertrag an die Agrisano Krankenkasse AG delegiert und beschäftigt kein eigenes Personal.

Auf Grund des versicherungstechnischen Gewinns von CHF 5.3 Mio. für das eigene Geschäft resultierte eine Combined Ratio 80.6% (Vorjahr 79.7%). Die Kapitalanlagen erreichten 2016 mit einem Gewinn CHF 0.74 Mio. in Anbetracht der schwierigen Gesamtumstände ein gutes Ergebnis. Das Eigenkapital erhöht sich um 1.7% auf CHF 14.8 Mio.

Im Rahmen des IKS und Risikomanagements wurde vom Verwaltungsrat am 13. April 2016 der Bericht 2015 einstimmig genehmigt. Die Genehmigung des Berichts 2016 ist für die VR-Sitzung vom 11. April 2017 vorgesehen.

Das Versichertenwachstum per 1.1.2017 präsentiert sich in den eigenen Produkten sehr unterschiedlich. Beim grössten Produkt AGRI-spezial gehen wir von einem Wachstum von rund 1.5% aus. Der Zuwachs bei den Produkten AGRI-dental (+ 15%) und AGRI-revenu (+ 20%) ist weiterhin überdurchschnittlich.

Die Agrisano Versicherungen AG geht von einer erfolgreichen Fortsetzung der Geschäftstätigkeit aus.



## Kapitel 4: Bilanz, Betriebsrechnung, Anhang und Revisionsbericht

---

**Jahresrechnung 2016**  
**(Bilanz, Erfolgsrechnung und Anhang)**

**Agrisano Versicherungen AG**  
**5200 Brugg**

# BILANZ

## Aktiven

In CHF	Anhang	31.12.2016	31.12.2015
1.1 Kapitalanlagen	1	33'817'835.00	38'051'359.00
1.1.1 Festverzinsliche Wertpapiere		24'884'037.00	24'971'433.00
1.1.2 Aktien		0.00	0.00
1.1.3 Übrige Kapitalanlagen		8'933'798.00	13'079'926.00
1.2 Flüssige Mittel		11'002'276.25	4'539'860.41
1.3 Forderungen aus dem Versicherungsgeschäft	2 / 8	19'714'400.46	14'792'994.35
1.4 Übrige Forderungen	3	166'055.37	107'708.57
1.5 Aktive Rechnungsabgrenzung	4	1'263'448.65	1'412'104.85
<b>1.10 Total Aktiven</b>		<b>65'964'015.73</b>	<b>58'904'027.18</b>

## Passiven

In CHF	Anhang	31.12.2016	31.12.2015
2.1 Versicherungstechnische Rückstellungen	5	21'200'796.98	18'915'574.09
2.2 Nicht versicherungstechnische Rückstellungen		2'105'510.00	1'975'000.00
2.3 Verbindlichkeiten aus dem Versicherungsgeschäft	6 / 8	19'257'917.46	16'477'743.56
2.4 Sonstige Passiven		339'882.76	767'571.95
2.5 Passive Rechnungsabgrenzung	7	8'224'818.39	6'183'284.22
<b>2.6 Total Fremdkapital</b>		<b>51'128'925.59</b>	<b>44'319'173.82</b>
2.7 Gesellschaftskapital		8'000'000.00	8'000'000.00
2.8 Gesetzliche Kapitalreserven		751'632.70	751'632.70
2.8.1 Agio		0.00	0.00
2.8.2 Organisationsfonds		751'632.70	751'632.70
2.9 Gesetzliche Gewinnreserven		1'622'949.00	1'390'889.00
2.10 Freiwillige Gewinnreserven		3'520'000.00	3'225'000.00
2.10.1 Gewinnvortrag/Verlustvortrag		50'271.66	57'033.69
2.11.2 Gewinn/Verlust		890'236.78	1'160'297.97
<b>2.11 Total Eigenkapital</b>	9	<b>14'835'090.14</b>	<b>14'584'853.36</b>
<b>2.12 Total Passiven</b>		<b>65'964'015.73</b>	<b>58'904'027.18</b>

## ERFOLGSRECHNUNG

In CHF	Anhang	2016	2015
1	Bruttoprämie	27'769'089.35	26'033'462.05
2	Erlösminderungen	-218'601.11	-362'233.50
<b>3</b>	<b>Prämie für eigene Rechnung</b>	<b>27'550'488.24</b>	<b>25'671'228.55</b>
4	Zahlungen für Versicherungsfälle	-19'913'556.45	-18'184'358.00
5	Veränderungen der versicherungstechnischen Rückstellungen	10 -2'285'222.89	-2'284'444.74
<b>6</b>	<b>Aufwendungen Versicherungsfälle für eigene Rechnung</b>	<b>-22'198'779.34</b>	<b>-20'468'802.74</b>
7	Abschluss- und Verwaltungsaufwand	-5'653'969.16	-5'138'684.30
<b>8</b>	<b>Total Aufwendungen aus dem versicherungstechnischen Geschäft</b>	<b>-27'852'748.50</b>	<b>-25'607'487.04</b>
9	Erträge aus Kapitalanlagen	12 2'342'032.51	1'485'889.82
10	Aufwendungen aus Kapitalanlagen	13 -1'587'447.93	-1'165'599.80
<b>11</b>	<b>Kapitalanlageergebnis</b>	<b>754'584.58</b>	<b>320'290.02</b>
11	Sonstige finanzielle Erträge	1'053'991.24	1'521'940.57
12	Sonstige finanzielle Aufwendungen	-644'578.48	-574'084.78
<b>13</b>	<b>Operatives Ergebnis</b>	<b>861'737.08</b>	<b>1'331'887.32</b>
14	Direkte Steuern	28'499.70	-171'589.35
<b>15</b>	<b>Gewinn</b>	<b>890'236.78</b>	<b>1'160'297.97</b>

## Segmenterfolgsrechnungen 2016

	AGRI-spezial	AGRI-natürlich	AGRI-dental	AGRI-taggeld	taggeld	AGRI-revenu	AGRI-taggeld global	Total eigene Versicherungen	Vermittelte Versicherungen	Total 2016
<b>Verdiente Prämien für eigene Rechnung</b>	<b>17'445'246</b>	<b>164'069</b>	<b>754'394</b>	<b>151'953</b>	<b>58'615</b>	<b>4'421'686</b>	<b>4'554'525</b>	<b>27'550'488</b>	<b>1'030'647</b>	<b>28'581'136</b>
Prämien für eigene Rechnung	17'606'905	165'490	761'836	153'584	59'039	4'467'710	4'554'525	27'769'089	6'279'497	34'048'586
Erlösminderungen	-161'659	-1'421	-7'442	-1'631	-424	-46'024	0	-218'601	-51'468	-270'069
Prämien an 2. Versicherer								0	-5'197'382	-5'197'382
<b>Leistungsaufwand für eigene Rechnung</b>	<b>-13'015'450</b>	<b>-49'800</b>	<b>-563'067</b>	<b>-148'733</b>	<b>-179'953</b>	<b>-4'109'648</b>	<b>-4'132'129</b>	<b>-22'198'779</b>	<b>0</b>	<b>-22'198'779</b>
Schadenaufwand für eigene Rechnung	-13'324'701	-62'262	-227'455	-163'604	-155'953	-2'316'196	-3'663'386	-19'913'556	0	-19'913'556
Veränderung der Schadenrückstellungen	-658'000	15'000	116'000	38'000	-24'000	-26'000	-253'000	-792'000	0	-792'000
Veränderung der Schwankungsrückstellungen	967'250	-2'538	-451'612	-23'129	0	-1'524'452	-215'743	-1'250'223	0	-1'250'223
Veränderung der Alterungsrückstellungen	0	0	0	0	0	-243'000	0	-243'000	0	-243'000
<b>Versicherungsergebnis</b>	<b>4'429'796</b>	<b>114'270</b>	<b>191'327</b>	<b>3'220</b>	<b>-121'338</b>	<b>312'038</b>	<b>422'396</b>	<b>5'351'709</b>	<b>1'030'647</b>	<b>6'382'356</b>
<b>Betriebsaufwand</b>	<b>-4'450'660</b>	<b>-46'251</b>	<b>-203'335</b>	<b>-8'093</b>	<b>-5'449</b>	<b>-427'155</b>	<b>-513'025</b>	<b>-5'653'969</b>	<b>-644'578</b>	<b>-6'298'548</b>
Personalaufwand	-1'840'820	-23'810	-115'781	-4'846	-3'370	-138'858	-167'263	-2'294'748	-264'915	-2'559'663
Sonstiger Betriebsaufwand	-1'295'956	-15'910	-62'454	-2'320	-1'419	-85'948	-88'855	-1'552'861	-209'342	-1'762'203
Werbeaufwand	-377'341	-4'595	-17'348	-627	-371	-24'507	-24'602	-449'391	-61'957	-511'348
Provisionen	-886'159	-1'284	-4'584	-167	-196	-174'042	-227'726	-1'294'159	-101'114	-1'395'273
Abschreibungen	-50'385	-652	-3'169	-133	-92	-3'801	-4'578	-62'809	-7'251	-70'060
<b>Betriebsergebnis</b>	<b>-20'865</b>	<b>68'019</b>	<b>-12'009</b>	<b>-4'873</b>	<b>-126'787</b>	<b>-115'117</b>	<b>-90'629</b>	<b>-302'260</b>	<b>386'069</b>	<b>83'809</b>
<b>Übriger betrieblicher Erfolg</b>	<b>8'609</b>	<b>0</b>	<b>0</b>	<b>0</b>	<b>0</b>	<b>0</b>	<b>0</b>	<b>8'609</b>	<b>14'735</b>	<b>23'344</b>
Diverse Einnahmen	8'609	0	0	0	0	0	0	8'609	14'735	23'344
<b>Ergebnis aus Kapitalanlagen</b>	<b>423'847</b>	<b>5'619</b>	<b>29'137</b>	<b>4'873</b>	<b>-2'811</b>	<b>115'117</b>	<b>90'629</b>	<b>666'411</b>	<b>88'174</b>	<b>754'585</b>
<b>Ertrag Kapitalanlagen</b>										
Festverzinsliche Wertpapiere	430'952	5'712	29'625	4'954	-2'858	117'046	92'147	677'578	89'651	767'229
Aktien	0	0	0	0	0	0	0	0	0	0
Übrige Kapitalanlagen	884'563	11'724	60'808	10'173	-5'869	240'249	189'141	1'390'789	184'015	1'574'804
<b>Aufwand Kapitalanlagen</b>										
Festverzinsliche Wertpapiere	-152'612	-2'022	-10'491	-1'755	1'013	-41'450	-32'632	-239'949	-31'748	-271'697
Aktien	0	0	0	0	0	0	0	0	0	0
Übrige Kapitalanlagen	-739'056	-9'795	-50'805	-8'499	4'903	-200'728	-158'027	-1'162'007	-153'744	-1'315'751
<b>Ergebnis vor Steuern</b>	<b>411'591</b>	<b>73'638</b>	<b>17'128</b>	<b>0</b>	<b>-129'598</b>	<b>0</b>	<b>0</b>	<b>372'759</b>	<b>488'978</b>	<b>861'737</b>
<b>Gewinn (+) / Verlust (-)</b>	<b>411'591</b>	<b>73'638</b>	<b>17'128</b>	<b>0</b>	<b>-129'598</b>	<b>0</b>	<b>0</b>	<b>372'759</b>	<b>488'978</b>	<b>861'737</b>
Steuern	11'786	2'109	490	0	0	0	0	14'385	14'114	28'500
<b>Ergebnis nach Steuern</b>	<b>423'377</b>	<b>75'747</b>	<b>17'619</b>	<b>0</b>	<b>-129'598</b>	<b>0</b>	<b>0</b>	<b>387'145</b>	<b>503'092</b>	<b>890'237</b>

## Segmenterfolgsrechnungen 2015

	AGRI-spezial	AGRI-natürlich	AGRI-dental	AGRI-taggeld	taggeld	AGRI-revenu	AGRI-taggeld global	Total eigene Versicherungen	Vermittelte Versicherungen	Total 2015
<b>Verdiente Prämien für eigene Rechnung</b>	<b>16'853'772</b>	<b>154'621</b>	<b>609'635</b>	<b>150'075</b>	<b>47'353</b>	<b>3'476'569</b>	<b>4'379'204</b>	<b>25'671'229</b>	<b>950'325</b>	<b>26'621'553</b>
Prämien für eigene Rechnung	17'133'081	157'029	620'448	152'968	47'924	3'542'807	4'379'204	26'033'462	5'914'485	31'947'947
Erlösminderungen	-279'309	-2'409	-10'813	-2'893	-572	-66'238	0	-362'234	-93'604	-455'837
Prämien an 2. Versicherer	0	0	0	0	0	0	0	0	-4'870'557	-4'870'557
<b>Leistungsaufwand für eigene Rechnung</b>	<b>-12'580'131</b>	<b>-71'172</b>	<b>-323'711</b>	<b>-145'844</b>	<b>-155'083</b>	<b>-3'182'522</b>	<b>-4'010'341</b>	<b>-20'468'803</b>	<b>0</b>	<b>-20'468'803</b>
Schadenaufwand für eigene Rechnung	-12'005'151	-60'628	-167'367	-185'700	-142'083	-2'000'237	-3'623'193	-18'184'358	0	-18'184'358
Veränderung der Schadenrückstellungen	-419'000	-6'000	-92'000	-20'000	-13'000	-1'072'000	-658'000	-2'280'000	0	-2'280'000
Veränderung der Schwankungsrückstellungen	-155'980	-4'544	-64'344	59'856	0	39'715	270'853	145'555	0	145'555
Veränderung der Alterungsrückstellungen	0	0	0	0	0	-150'000	0	-150'000	0	-150'000
<b>Versicherungsergebnis</b>	<b>4'273'641</b>	<b>83'448</b>	<b>285'924</b>	<b>4'232</b>	<b>-107'730</b>	<b>294'047</b>	<b>368'864</b>	<b>5'202'426</b>	<b>950'325</b>	<b>6'152'750</b>
<b>Betriebsaufwand</b>	<b>-4'172'524</b>	<b>-42'350</b>	<b>-165'490</b>	<b>-7'900</b>	<b>-4'367</b>	<b>-329'873</b>	<b>-416'182</b>	<b>-5'138'684</b>	<b>-574'085</b>	<b>-5'712'769</b>
Personalaufwand	-1'860'964	-23'555	-98'817	-4'894	-2'913	-115'638	-101'256	-2'208'038	-265'497	-2'473'535
Sonstiger Betriebsaufwand	-1'083'872	-12'974	-46'073	-2'078	-1'008	-59'879	-66'181	-1'272'066	-172'107	-1'444'173
Werbeaufwand	-400'260	-4'716	-15'855	-690	-303	-21'359	-25'168	-468'350	-65'321	-533'670
Provisionen	-740'879	0	0	0	0	-127'523	-218'960	-1'087'362	-59'038	-1'146'399
Abschreibungen	-86'548	-1'105	-4'744	-238	-144	-5'474	-4'616	-102'870	-12'122	-114'992
<b>Betriebsergebnis</b>	<b>101'117</b>	<b>41'099</b>	<b>120'434</b>	<b>-3'668</b>	<b>-112'097</b>	<b>-35'826</b>	<b>-47'318</b>	<b>63'742</b>	<b>376'240</b>	<b>439'981</b>
<b>Übriger betrieblicher Erfolg</b>	<b>8'889</b>	<b>0</b>	<b>0</b>	<b>0</b>	<b>0</b>	<b>0</b>	<b>0</b>	<b>8'889</b>	<b>562'727</b>	<b>571'616</b>
Diverse Einnahmen	8'889	0	0	0	0	0	0	8'889	562'727	571'616
<b>Ergebnis aus Kapitalanlagen</b>	<b>185'663</b>	<b>1'911</b>	<b>9'551</b>	<b>2'863</b>	<b>76</b>	<b>35'826</b>	<b>36'658</b>	<b>272'548</b>	<b>47'742</b>	<b>320'290</b>
<b>Ertrag Kapitalanlagen</b>										
Festverzinsliche Wertpapiere	332'306	3'421	17'096	5'123	135	64'123	65'614	487'819	101'300	589'119
Aktien	0	0	0	0	0	0	0	0	278'988	278'988
Übrige Kapitalanlagen	222	2	11	3	0	43	44	326	617'458	617'783
<b>Aufwand Kapitalanlagen</b>										
Festverzinsliche Wertpapiere	-146'865	-1'513	-7'556	-2'263	-60	-28'340	-29'000	-215'596	-44'025	-259'621
Aktien	0	0	0	0	0	0	0	0	-1'496	-1'496
Übrige Kapitalanlagen	0	0	0	0	0	0	0	0	-904'482	-904'482
<b>Ergebnis vor Steuern</b>	<b>295'669</b>	<b>43'010</b>	<b>129'985</b>	<b>-805</b>	<b>-112'021</b>	<b>0</b>	<b>-10'660</b>	<b>345'178</b>	<b>986'709</b>	<b>1'331'887</b>
<b>Gewinn (+) / Verlust (-)</b>	<b>295'669</b>	<b>43'010</b>	<b>129'985</b>	<b>-805</b>	<b>-112'021</b>	<b>0</b>	<b>-10'660</b>	<b>345'178</b>	<b>986'709</b>	<b>1'331'887</b>
Steuern	-38'091	-5'541	-16'746	104	14'432	0	1'373	-44'469	-127'120	-171'589
<b>Ergebnis nach Steuern</b>	<b>257'578</b>	<b>37'469</b>	<b>113'239</b>	<b>-701</b>	<b>-97'589</b>	<b>0</b>	<b>-9'287</b>	<b>300'709</b>	<b>859'589</b>	<b>1'160'298</b>

## Geldflussrechnung

Ziffer

		<b>2016</b>	<b>2015</b>
<b>Geldfluss aus Geschäftstätigkeit</b>			
Gewinn / Verlust	10	890'237	1'160'298
<i>Abschreibungen / Zuschreibungen auf</i>			
Kapitalanlagen	12 / 13	267'484	578'696
Sachanlagen		0	0
Forderungen		15'000	0
<i>Zunahme / Abnahme von / der</i>			
Versicherungstechnische Rückstellungen für eigene Rechnung	10	2'285'223	2'284'445
<i>Gewinn / Verlust aus Abgängen von</i>			
Sachanlagen		0	0
<i>Zunahme / Abnahme von</i>			
Rechnungsabgrenzungen (aktiv)	4	148'656	-250'377
Forderungen	2 / 3	-4'994'753	355'927
Rechnungsabgrenzungen (passiv)	7	2'041'534	539'335
Verbindlichkeiten	6 / 8	2'352'485	1'238'474
Organisationsfonds		0	0
<b>Geld Zu-/Geldabfluss aus Geschäftstätigkeit</b>		<b>3'005'866</b>	<b>5'906'798</b>
<b>Geldfluss aus Investitionsbereich</b>			
Auszahlungen für Investitionen in Kapitalanlagen		0	-6'305'172
Einzahlungen aus Deinvestitionen von Kapitalanlagen		4'096'550	512'000
<b>Geld Zu-/Geldabfluss aus Investitionsbereich</b>		<b>4'096'550</b>	<b>-5'793'172</b>
<b>Geldfluss aus Finanzierungsbereich</b>			
Auszahlung Dividende		-640'000	-640'000
Veränderung Aktienkapital		0	0
Bildung Organisationsfonds		0	0
<b>Geld Zu-/Geldabfluss aus Finanzierungsbereich</b>		<b>-640'000</b>	<b>-640'000</b>
<b>Flüssige Mittel zu Beginn der Berichtsperiode</b>		<b>4'539'860</b>	<b>5'066'235</b>
Nettoveränderung der flüssigen Mittel		6'462'416	-526'374
<b>Flüssige Mittel am Ende der Berichtsperiode</b>		<b>11'002'276</b>	<b>4'539'860</b>

# Anhang zur Jahresrechnung

## Allgemeine Angaben

Name des Versicherers:		Agrisano Versicherungen AG, Brugg (AG)
Rechnungsjahr		2016
Revisionsstellen:	externe Revision	Balmer-Etienne AG, Kauffmannweg 4, 6003 Luzern Leitender Revisor: Roland Furger
	externe Revision (aufsichtsrechtlicher Teil)	Ferax Treuhand AG, Letzigraben 89, 8040 Zürich Leitender Revisor: Emil Walt
	interne Revision	Engel Copera AG, Waldeggstrasse 37, 3097 Bern-Liebelfeld Leitender Revisor: Dieter Mathys
Aktuar:		Even Meier, c/o Azenes GmbH, 6300 Zug
Aufsichtbehörde:		FINMA, Eidgenössische Finanzmarktaufsicht, 3003 Bern

## Grundsätze der Rechnungslegung

Die Jahresrechnung wurde in Übereinstimmung mit den Bestimmungen über die kaufmännische Buchführung des Schweizerischen Obligationenrechts (Art. 957-963 b OR gültig ab ab Januar 2013) erstellt. Nebem dem Obligationenrecht werden auch die Bestimmungen der Verordnung der Eidgenössischen Finanzmarktaufsicht über die Beaufsichtigung von privaten Versicherungsunternehmen (Art. 5-6a AVO-FINMA, gültig ab 15. Dezember 2015) angewendet.

## Fremdwährungsumrechnung

Die Jahresrechnung der Agrisano Versicherungen AG wird in CHF erstellt.

Per 31.12.2016 bestehen keine Fremdwährungspositionen. Der Nachweis der Umrechnungskurse entfällt somit.

## Bewertungsgrundsätze

Die Bewertung erfolgt nach einheitlichen Kriterien. Aktiven und Passiven werden einzeln bewertet. Wo verfügbar, wird für Aktiven per Bilanzstichtag der Markt- oder Kurswert herangezogen. Ansonsten erfolgt die Bewertung von Aktiven und Passiven zum Nennwert.

### Kapitalanlagen

Festverzinsliche Wertpapiere werden wie folgt bewertet:

- Für das Gebundene Vermögen gemäss linearer Kostenamortisationsmethode
- Für das Freie Vermögen zum Kurswert

Aktien und kollektive Anlagen werden zum Marktwert bewertet

### Versicherungstechnische Rückstellungen

Dabei handelt es sich um Verpflichtungen gegenüber den Versicherungsnehmern, die auf der Basis der Versicherungsverträge ermittelt werden. Die Berechnung erfolgt auf der Basis der mit der FINMA vereinbarten Geschäftspläne

## Anwendung des Rechnungslegungsrechts

Ab der Jahresrechnung 2015 erfolgt die Rechnungslegung nach den Bestimmungen des Schweizerischen Rechnungslegungsrechts (32. Titel des Obligationenrechts).



## Risikomanagement und Interne Kontrolle

Die Agrisano Versicherungen AG ist den folgenden Risiken ausgesetzt:

### *Anlagerisiko:*

Die Agrisano Versicherungen AG ist mit Ihren Kapitalanlagen den Marktrisiken ausgesetzt (Zinsänderungsrisiken, Kursänderungsrisiken und Währungsrisiken).

### *Geschäftsrisiko:*

Die Struktur der Versicherten sowie die daraus resultierenden versicherungstechnischen Risiken beeinflussen das Ergebnis der Agrisano Versicherungen AG massgeblich.

### *Geschäftsumfeldrisiko:*

Die Agrisano Versicherungen AG befindet sich in einem regulierten Umfeld, welches stark abhängig von den gesetzlichen Entwicklungen und den Vorschriften durch die entsprechende Behörde ist. Diese können einen massgeblichen Einfluss sowohl auf die Prämien als auch auf die Leistungsseite haben. Die Risiken sind damit direkt mit dem Geschäftsrisiko verbunden.

### *Operationelle Risiken:*

Dieses Risiko umfasst die Informatiksicherheit, die Personalrisiken, Rechtsrisiken und die Geschäftsprozesse.

Die Agrisano Versicherungen AG verfügt über ein Risikomanagement, welches auf die obigen Risiken ausgerichtet ist. Die identifizierten Risiken werden periodisch systematisch überprüft und auf ihre Eintrittswahrscheinlichkeit und deren Auswirkungen beurteilt. Der Verwaltungsrat beschliesst entsprechende Massnahmen zur Vermeidung, Verminderung oder Überwälzung entsprechender Risiken. Die selbst getragenen Risiken werden kontinuierlich überwacht.

Um die Übereinstimmung des Jahresabschlusses der Agrisano Versicherungen AG mit den anzuwendenden Rechnungslegungsstandards und die Ordnungsmässigkeit der Unternehmensberichterstattung zu gewährleisten, hat der Verwaltungsrat interne Vorkehrungen getroffen. Diese beziehen sich auf zeitgemässe Buchhaltungssysteme und Abläufe, auf die Erstellung des Jahresabschlusses sowie regelmässige Reportings.

Im abgelaufenen Geschäftsjahr hat der Verwaltungsrat keine Risiken identifiziert, die zu einer dauerhaften oder wesentlichen Beeinträchtigung der Vermögens-, Finanz- und Ertragslage der Agrisano Versicherungen AG führen könnten.

### *Überprüfung des Internen Kontrollsystems*

Der IKS-Bericht 2015 wurde vom Verwaltungsrat anlässlich seiner Sitzung vom 13. April 2016 einstimmig genehmigt.

Die verantwortlichen Personen melden dem IKS-Verantwortlichen laufend die Ergebnisse für ihre Bereiche. Dabei sind die vordefinierten Periodizitäten gemäss Risikomatrix zu beachten. Der darauf basierende Bericht 2016 wird dem Verwaltungsrat anlässlich seiner Sitzung vom 11. April 2017 zur Genehmigung vorgelegt.

Angaben, Aufschlüsselungen und Erläuterungen zu Positionen der Bilanz

	31.12.2016	31.12.2015
<b>1 Zusammensetzung der Kapitalanlagen</b>		
<b>(Bilanzpositionen 1.1.1 bis 1.1.3)</b>	CHF	CHF
<b>Festverzinsliche Wertpapiere</b>		
Gebundenes Vermögen	22'759'037	22'986'433
Freies Vermögen	2'125'000	1'985'000
<b>Total Festverzinsliche Wertpapiere</b>	<b>24'884'037</b>	<b>24'971'433</b>
<b>Aktien</b>		
Gebundenes Vermögen	0	0
Freies Vermögen	0	0
<b>Total Aktien</b>	<b>0</b>	<b>0</b>
<b>Übrige Kapitalanlagen (Nur freies Vermögen)</b>		
Aktienfonds	1'279'189	2'440'648
Obligationenfonds	3'073'409	5'122'378
Immobilienfonds	4'581'200	5'516'900
<b>Total Übrige Kapitalanlagen</b>	<b>8'933'798</b>	<b>13'079'926</b>
<b>Total Kapitalanlagen</b>	<b>33'817'835</b>	<b>38'051'359</b>
<b>2 Forderungen</b>	<b>31.12.2016</b>	<b>31.12.2015</b>
<b>Forderungen aus dem Versicherungsgeschäft</b>		
<b>(Bilanzposition 1.3)</b>	CHF	CHF
Forderungen gegenüber Versicherungsnehmern	152'860	181'572
Forderungen gegenüber Agenten und Vermittler	19'561'540	14'611'422
	<b>19'714'400</b>	<b>14'792'994</b>
<b>3 Übrige Forderungen</b>		
<b>(Bilanzposition 1.4)</b>	CHF	CHF
Steuer Guthaben	660	17'165
Verrechnungssteuerguthaben bzw. -schuld	105'770	42'169
Provisionen vermittelte Versicherungen	59'626	48'374
	<b>166'055</b>	<b>107'709</b>
<b>4 Aktive Rechnungsabgrenzung</b>	<b>31.12.2016</b>	<b>31.12.2015</b>
<b>(Bilanzposition 1.5)</b>	CHF	CHF
Marchzinsen	383'246	391'955
Abgrenzung Prämien ertrag AGRI-taggeld (global)	669'298	770'150
Abgrenzung Steuerguthaben	200'000	250'000
Diverse	10'905	0
<b>Total</b>	<b>1'263'449</b>	<b>1'412'105</b>

<b>5 Versicherungstechnische Rückstellungen (Bilanzposition 2.1)</b>	<b>31.12.2016</b>	<b>31.12.2015</b>
	CHF	CHF
<b>Schadenrückstellungen</b>		
AGRI-spezial	5'738'000	4'982'000
AGRI-spezial (global)	34'000	132'000
AGRI-natürlich	32'000	47'000
AGRI-dental	256'000	372'000
AGRI-taggeld	83'000	121'000
taggeld	63'000	39'000
AGRI-revenu	2'821'000	2'795'000
AGRI-taggeld (global)	3'299'000	3'046'000
<b>Total Schadenrückstellungen</b>	<b>12'326'000</b>	<b>11'534'000</b>
<b>Alterungsrückstellungen</b>		
AGRI-revenu	1'272'000	1'029'000
<b>Total Alterungsrückstellungen</b>	<b>1'272'000</b>	<b>1'029'000</b>
<b>Schwankungsrückstellungen</b>		
AGRI-spezial	4'033'814	5'001'181
AGRI-spezial (global)	131'466	131'349
AGRI-natürlich	49'647	47'109
AGRI-dental	761'836	310'224
AGRI-taggeld	23'129	0
taggeld	0	0
AGRI-revenu	1'625'642	101'190
AGRI-taggeld (global)	215'743	0
<b>Total Schwankungsrückstellungen</b>	<b>6'841'276</b>	<b>5'591'053</b>
<b>Weitere Rückstellungen für den Versicherungsbetrieb</b>		
Weitere Rückstellungen für den Versicherungsbetrieb (Diese Rückstellung ist nicht Bestandteil des Gebundenen Vermögens)	761'521	761'521
	<b>761'521</b>	<b>761'521</b>
<b>Total versicherungstechnische Rückstellungen</b>	<b>21'200'797</b>	<b>18'915'574</b>

Die versicherungstechnischen Rückstellungen wurden gemäss den Empfehlungen im Bericht zu den Rückstellungen per 31.12.2016 des Aktuars (Azenes GmbH, 6300 Zug) vom 15. März 2017 bilanziert. Die entsprechenden notwendigen Veränderungen wurden via Erfolgsrechnung verbucht (siehe Ziffer 10).

<b>6 Verbindlichkeiten aus dem Versicherungsgeschäft (Bilanzposition 2.3)</b>	<b>31.12.2016</b>	<b>31.12.2015</b>
	CHF	CHF
<b>Verbindlichkeiten aus dem Versicherungsgeschäft</b>		
Verbindlichkeiten gegenüber Versicherungsnehmern	236'235	64'385
Verbindlichkeiten gegenüber Agenten und Vermittler	17'983'495	15'443'859
Verbindlichkeiten gegenüber Versicherungsunternehmen	1'038'187	969'500
	<b>19'257'917</b>	<b>16'477'744</b>

<b>7 Passive Rechnungsabgrenzung (Bilanzposition 2.5)</b>	<b>31.12.2016</b>	<b>31.12.2015</b>
	CHF	CHF
Abgrenzung Prämienenertrag Folgejahr	8'216'183	6'183'284
Diverse	8'635	0
<b>Total</b>	<b>8'224'818</b>	<b>6'183'284</b>

**8 Forderungen und Verbindlichkeiten gegenüber Nahestehenden  
(Bilanzpositionen 1.3 und 2.3)**

	Agrisano Kranken- kasse AG	Agrisano Stiftung	Total per 31.12.2016
Forderungen aus dem Versicherungsgeschäft	18'371'712	1'189'828	19'561'540
Übrige Forderungen	0	0	0
Verbindlichkeiten aus dem Versicherungsgeschäft	12'770'872	421'851	13'192'724
Sonstige Passiven	4'268'894	0	4'268'894
	<b>Agrisano Kranken- kasse AG</b>	<b>Agrisano Stiftung</b>	<b>Total per 31.12.2015</b>
Forderungen aus dem Versicherungsgeschäft	14'397'384	214'038	14'611'422
Übrige Forderungen	0	0	0
Verbindlichkeiten aus dem Versicherungsgeschäft	10'910'519	435'547	11'346'066
Sonstige Passiven	4'129'993	0	4'129'993

9 Eigenkapitalnachweis (Bilanzposition 2.11)	Gesellschaftskapital	Gesetzliche Kapitalreserven	Gesetzliche Gewinnreserven	Freiwillige Gewinnreserven	Total Eigenkapital
<b>Stand per 31.12.2014</b>	<b>8'000'000</b>	<b>751'633</b>	<b>1'017'046</b>	<b>4'295'877</b>	<b>14'064'555</b>
Zuw gesetzl. Gewinnreserven	0	0	373'843	-1'280'877	-907'034
Zuw freiwillige Gewinnreserven	0	0	0	850'000	850'000
Entnahme gesetz. Kapitalreserven	0	0	0	0	0
Kauf/Verkauf eigene Kapitalanteile	0	0	0	0	0
Jahresgewinn	0	0	0	1'217'332	1'217'332
Dividendenausschüttung	0	0	0	-640'000	-640'000
<b>Stand per 31.12.2015</b>	<b>8'000'000</b>	<b>751'633</b>	<b>1'390'889</b>	<b>4'442'332</b>	<b>14'584'853</b>
Zuw gesetzl. Gewinnreserven	0	0	232'060	-577'332	-345'272
Zuw freiwillige Gewinnreserven	0	0	0	295'000	295'000
Entnahme gesetz. Kapitalreserven	0	0	0	0	0
Kauf/Verkauf eigene Kapitalanteile	0	0	0	0	0
Jahresgewinn	0	0	0	940'508	940'508
Dividendenausschüttung	0	0	0	-640'000	-640'000
<b>Stand per 31.12.2016</b>	<b>8'000'000</b>	<b>751'633</b>	<b>1'622'949</b>	<b>4'460'508</b>	<b>14'835'090</b>

**Angaben, Aufschlüsselungen und Erläuterungen zu Positionen der Erfolgsrechnung**

10 Veränderung der versicherungstechnischen Rückstellungen (Erfolgsrechnung Position 5)	2016	2015
	CHF	CHF
Veränderung der Schadenrückstellungen	792'000	2'280'000
Veränderung der Schwankungsrückstellungen	1'250'223	-145'555
Veränderung der Alterungsrückstellungen	243'000	150'000
	<b>2'285'223</b>	<b>2'284'445</b>
<b>11 Honorar der Revisionsstelle</b>	<b>2016</b>	<b>2015</b>
Revisionsdienstleistungen	53'139	36'882
Andere Dienstleistungen	0	0
	<b>53'139</b>	<b>36'882</b>

<b>12 Ertrag aus Kapitalanlagen (Position 9 Erfolgsrechnung)</b>				<b>2016</b>
	Erträge	Zuschreibungen	Realisierte Gewinne	CHF
Festverzinsliche Wertpapiere	627'229	140'000	0	767'229
Aktien	0	0	0	0
Übrige Kapitalanlagen	155'245	1'142'623	276'936	1'574'804
<b>Total</b>	<b>782'473</b>	<b>1'282'623</b>	<b>276'936</b>	<b>2'342'033</b>

				<b>2015</b>
	Erträge	Zuschreibungen	Realisierte Gewinne	CHF
Festverzinsliche Wertpapiere	582'819	6'300	0	589'119
Aktien	17'600	128'000	133'388	278'988
Übrige Kapitalanlagen	213'515	404'268	0	617'783
<b>Total</b>	<b>813'934</b>	<b>538'568</b>	<b>133'388</b>	<b>1'485'890</b>

<b>13 Aufwand aus Kapitalanlagen (Position 10 Erfolgsrechnung)</b>				<b>2016</b>
	Aufwände	Abschreibungen	Realisierte Verluste	CHF
Festverzinsliche Wertpapiere	-23'301	-248'396	0	-271'697
Aktien	0	0	0	0
Übrige Kapitalanlagen	-14'040	-1'301'711	0	-1'315'751
<b>Total</b>	<b>-37'341</b>	<b>-1'550'107</b>	<b>0</b>	<b>-1'587'448</b>

				<b>2015</b>
	Aufwände	Abschreibungen	Realisierte Verluste	CHF
Festverzinsliche Wertpapiere	-32'056	-227'565	0	-259'621
Aktien	-1'496	0	0	-1'496
Übrige Kapitalanlagen	-14'783	-889'699	0	-904'482
<b>Total</b>	<b>-48'336</b>	<b>-1'117'264</b>	<b>0</b>	<b>-1'165'600</b>

#### 14 Personalaufwand

Der Personalaufwand für das Geschäftsjahr 2016 beträgt TCHF 2'560 (2015: 2'473) und wird in der Erfolgsrechnung wie folgt aufgeteilt:

	<b>2016</b>	<b>2015</b>
	CHF	CHF
Aufwand für das eigene Versicherungsgeschäft	-2'294'748	-2'208'038
Aufwand für das vermittelte Versicherungsgeschäft	-264'915	-265'497
	<b>-2'559'663</b>	<b>-2'473'535</b>

#### Weitere Anhangangaben

<b>15 Gesamtbetrag zu Sicherung eigener Verbindlichkeiten verwendete Aktiven</b>		<b>2016</b>	<b>2015</b>
		CHF	CHF
Buchwerte des Gebundenen Vermögens		30'830'798	23'966'659
		<b>30'830'798</b>	<b>23'966'659</b>

#### 16 Eventualverbindlichkeiten

Mehrwertsteuergruppe

Die Agrisano Versicherungen AG gehört einer MWST-Gruppe an. Sie haftet somit solidarisch die MWST-Schulden der Agrisano Gruppe gegenüber der Eidgenössischen Steuerverwaltung in Bern.

#### 17 Leasingverpflichtungen

Es bestehen keine nicht bilanzierte Leasinggeschäfte

#### 18 Verbindlichkeiten gegenüber Vorsorgeeinrichtungen

Es bestehen keine Verpflichtungen gegenüber Vorsorgeeinrichtungen

## **19 Vollzeitstellen**

Die Agrisano Versicherungen AG hat die gesamte Verwaltungstätigkeit im Rahmen eines Outsourcings an die Agrisano Krankenkasse AG delegiert. Aus diesem Grund bestehen keine Anstellungsverträge.

## **20 Entschädigung der Organe**

Die Entschädigung der Organe (Verwaltungsrat und Geschäftsleitung) wird für die gesamte Einheit, bestehend aus Agrisano (Stiftung), Agrisano Krankenkasse AG und Agrisano Versicherungen AG, im Anhang zur Jahresrechnung der Agrisano Krankenkasse AG ausgewiesen. Mit diesem Vorgehen kann im Sinne der Transparenz sicher gestellt werden, dass die gesamte Entschädigungshöhe nachgewiesen wird.

## **21 Ereignisse nach dem Bilanzstichtag**

Es sind uns keine Ereignisse nach dem Bilanzstichtag bekannt

# Antrag des Verwaltungsrates über die Verwendung des Bilanzgewinns

Der Bilanzgewinn beläuft sich auf CHF 940'508.44

Gewinnvortrag aus dem Vorjahr  
Jahresergebnis  
Bilanzgewinn 2016

**2016**

CHF

50'271.66

890'236.78

**940'508.44**

Der Verwaltungsrat beantragt an der Generalversammlung die Verwendung des verfügbaren Bilanzgewinn:  
gemäss nachfolgender Aufstellung

Zuweisung an gesetzliche Reserven gemäss Art. 24 Statuten  
Dividende 8% des Aktienkapitals  
Zuweisung an freie Reserven eigene Versicherungen  
Zuweisung an freie Reserven vermittelte Versicherungen  
Gewinnvortrag auf neue Rechnung

**2016**

CHF

178'047.00

640'000.00

30'000.00

40'000.00

52'461.44

**Total Bilanzgewinn**

**940'508.44**

## Bericht der Revisionsstelle

an die Generalversammlung der

### Agrisano Versicherungen AG, Brugg

#### Bericht der Revisionsstelle zur Jahresrechnung

Als Revisionsstelle haben wir die beiliegende Jahresrechnung Ihrer Gesellschaft, bestehend aus Bilanz, Erfolgsrechnung, Geldflussrechnung und Anhang für das am 31. Dezember 2016 abgeschlossene Geschäftsjahr geprüft.

##### *Verantwortung des Verwaltungsrates*

Der Verwaltungsrat ist für die Aufstellung der Jahresrechnung in Übereinstimmung mit den gesetzlichen Vorschriften und den Statuten verantwortlich. Diese Verantwortung beinhaltet die Ausgestaltung, Implementierung und Aufrechterhaltung eines internen Kontrollsystems mit Bezug auf die Aufstellung einer Jahresrechnung, die frei von wesentlichen falschen Angaben als Folge von Verstössen oder Irrtümern ist. Darüber hinaus ist der Verwaltungsrat für die Auswahl und die Anwendung sachgemässer Rechnungslegungsmethoden sowie die Vornahme angemessener Schätzungen verantwortlich.

##### *Verantwortung der Revisionsstelle*

Unsere Verantwortung ist es, aufgrund unserer Prüfung ein Prüfungsurteil über die Jahresrechnung abzugeben. Wir haben unsere Prüfungen in Übereinstimmung mit dem schweizerischen Gesetz und den Schweizer Prüfungsstandards vorgenommen. Nach diesen Standards haben wir die Prüfung so zu planen und durchzuführen, dass wir hinreichende Sicherheit gewinnen, ob die Jahresrechnung frei von wesentlichen falschen Angaben ist.

Eine Prüfung beinhaltet die Durchführung von Prüfungshandlungen zur Erlangung von Prüfungsnachweisen für die in der Jahresrechnung enthaltenen Wertansätze und sonstigen Angaben. Die Auswahl der Prüfungshandlungen liegt im pflichtgemässen Ermessen des Prüfers. Dies schliesst eine Beurteilung der Risiken wesentlicher falscher Angaben in der Jahresrechnung als Folge von Verstössen oder Irrtümern ein. Bei der Beurteilung dieser Risiken berücksichtigt der Prüfer das interne Kontrollsystem, soweit es für die Aufstellung der Jahresrechnung von Bedeutung ist, um die den Umständen entsprechenden Prüfungshandlungen festzulegen, nicht aber um ein Prüfungsurteil über die Wirksamkeit des internen Kontrollsystems abzugeben. Die Prüfung umfasst zudem die Beurteilung der Angemessenheit der angewandten Rechnungslegungsmethoden, der Plausibilität der vorgenommenen Schätzungen sowie eine Würdigung der Gesamtdarstellung der Jahresrechnung. Wir sind der Auffassung, dass die von uns erlangten Prüfungsnachweise eine ausreichende und angemessene Grundlage für unser Prüfungsurteil bilden.



### Prüfungsurteil

Nach unserer Beurteilung entspricht die Jahresrechnung für das am 31. Dezember 2016 abgeschlossene Geschäftsjahr dem schweizerischen Gesetz und den Statuten.

### Berichterstattung aufgrund weiterer gesetzlicher Vorschriften

Wir bestätigen, dass wir die gesetzlichen Anforderungen an die Zulassung gemäss Revisionsaufsichtsgesetz (RAG) und die Unabhängigkeit (Art. 728 OR) erfüllen und keine mit unserer Unabhängigkeit nicht vereinbaren Sachverhalte vorliegen.

In Übereinstimmung mit Art. 728a Abs. 1 Ziff. 3 OR und dem Schweizer Prüfungsstandard 890 bestätigen wir, dass ein gemäss den Vorgaben des Verwaltungsrates ausgestaltetes internes Kontrollsystem für die Aufstellung der Jahresrechnung existiert.



Ferner bestätigen wir, dass der Antrag über die Verwendung des Bilanzgewinnes dem schweizerischen Gesetz und den Statuten entspricht.

Wir empfehlen, die vorliegende Jahresrechnung zu genehmigen.


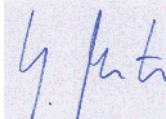
Luzern, 11. April 2017

rf/uma

Balmer-Etienne AG



Roland Furger  
Zugelassener Revisionsexperte  
(leitender Revisor)



Urs Matter  
Zugelassener Revisionsexperte

Jahresrechnung 2016

Antrag über die Verwendung des Bilanzgewinnes