



Rapport de gestion 2016



Table des matières

Contenu

Rapport de gestion 2016.....	1
Table des matières	2
Chapitre 1 : chiffres clés.....	3
Assurés	3
Primes.....	3
Prestations brutes	4
Réserves	4
Chapitre 2 : rapport annuel.....	5
Assemblée générale	5
Conseil d'administration	5
Comité de placement	6
Révision externe.....	6
Actuaire	6
Révision interne.....	6
Direction.....	6
Secrétaire général	7
Résultat des comptes	7
Remarques finales.....	7
Chapitre 3 : rapport sur la situation	8
Chapitre 4 : bilan, compte d'exploitation, annexes et rapport de révision	9

Chapitre 1 : chiffres clés

Assurés

Assurance	2016	2015
AGRI-spécial	77'200	75'900
AGRI-naturel	1'100	1'050
AGRI-dental	4'200	3'550
AGRI-indemnité journalière	250	200
AGRI-revenu	6'000	4'800
AGRI-ind. journalière globale	19'100	18'100

Le nombre d'assurés a augmenté notablement pour toute la palette de produits.

Avec les produits sous-traités, Assurances Agrisano SA assure en outre 20'300 personnes (AGRI-protect), 1'100 personnes (complément hospitalier, Sanitas), 38 900 personnes (accident, décès et invalidité) et 7'600 personnes (maladie, décès et invalidité).

Primes

Assurance	2016	2015
AGRI-spécial	17'607'000	17'133'000
AGRI-naturel	165'000	157'000
AGRI-dental	761'800	620'500
AGRI-indemnité journalière	212'600	200'900
AGRI-revenu	4'467'700	3'542'800
AGRI-ind. journalière globale	4'554'500	4'379'200

Grâce à l'augmentation du nombre d'assurés, les recettes de primes ont connu une progression réjouissante. En conséquence, Assurances Agrisano SA a pu croître de CHF 1,735 million au total, soit de 7,3 %.

Pour les produits sous-traités, CHF 6 297 000 supplémentaires ont été facturés en 2016. Cela correspond à une progression de CHF 365 000 par rapport à 2015.

Prestations brutes

Assurance	2016	2015
AGRI-spécial	13'324'701	12'005'200
AGRI-naturel	62'262	60'600
AGRI-dental	227'455	167'400
AGRI-indemnité journalière	319'557	327'800
AGRI-revenu	2'316'196	2'000'200
AGRI- ind. journalière globale	3'663'386	3'623'200

Les prestations brutes ont augmenté de CHF 1'729'000 au cours de l'année sous revue, ce qui correspond à peu près à un accroissement 9,5% par rapport à l'année précédente.

L'augmentation est frappante dans le cas d'AGRI-dental (+36%) et d'AGRI-revenu (+16%). Il s'agit de deux produits dont le nombre d'assurés continue de croître, de sorte que le potentiel de prestations escompté n'est pas encore atteint.

Réserves

Modification des réserves pour cas d'assur.	792'000
Modification des réserves de fluctuation	1'250'000
Modification des réserves de vieillesse	243'000
Quotient SST	248%

Le quotient SST définitif (206 %) affiche une nette progression par rapport à l'année précédente.

Etant donné toutefois que quelques changements marquants ont été enregistrés lors du calcul SST, une comparaison avec les chiffres de l'année précédente n'est que partiellement possible.

Chapitre 2 : rapport annuel

Assemblée générale

En 2016, l'assemblée générale d'Assurances Agrisano SA s'est réunie à deux reprises. Lors de la séance du 20 mai 2016 à St-Gall, elle a approuvé le rapport annuel et les comptes annuels 2015 (y c. compte d'exploitation AOS) et a pris connaissance du rapport de l'organe de révision. Elle a également décidé du bénéfice au bilan et a donné décharge aux membres du Conseil d'administration et de la direction.

Réunie en assemblée universelle lors de la séance extraordinaire du 9 novembre 2016 à Windisch, l'assemblée générale a élu le Conseil d'administration et l'organe de révision.

Conseil d'administration

Membres

		Membre du Conseil d'administration depuis	Fonction
Francis Egger	Union Suisse des Paysans	2016	Président
Pascal Forrer	Suisse Grêle	2015	
Fredy Krieger	Luzerner Bäuerinnen- und Bauernverband	2011	
Madeleine Murenzi	Chambre neuchâteloise d'agriculture et de viticulture	2011	
Theres Weber-Gachnang	Zürcher Bauernverband	2016	
Andreas Widmer	St. Galler Bauernverband	2013	Vice- président
Andreas Wyss	Berner Bauern Verband	2016	

Activité

Durant l'année 2016, le Conseil d'administration s'est réuni à l'occasion de huit réunions ordinaires et une réunion extraordinaire. En plus des tâches statutaires récurrentes, le Conseil d'administration a traité les affaires suivantes :

- Adoption du code déontologique et de la directive concernant le « whistleblowing ».
- Modification et adoption du règlement en matière d'autorisations de souscription et de signature.
- Modification et adoption des Conditions générales d'assurance AOS.
- Approbation des tarifs des primes 2017.
- Discussion du rapport de la révision interne et du rapport gestion des risques/SCI, y compris d'un rapport de Legal Reporting, qui a été établi.
- Préparation de l'assemblée générale extraordinaire.
- La séance du 27 janvier 2016 a été essentiellement consacrée à introduire les nouveaux membres du Conseil d'administration à la direction stratégique d'Assurances Agrisano SA. Les thèmes tels que les responsabilités des différentes instances, le calcul des primes et l'évolution des coûts de la santé ont été intensément discutés.
- Lors de la réunion extraordinaire du 5 octobre 2016, le Conseil d'administration a été soigneusement mis au courant de l'adaptation des tarifs du produit AGRI-revenu. La décision de l'augmentation des tarifs y relative a ensuite prise par voie de circulaire le 5 octobre 2016.
- Lors de la séance constitutive du 9 novembre 2016, le Conseil d'administration a élu Francis Egger comme président et Andreas Widmer comme vice-président du Conseil d'administration pour la période 2017. Le Comité de placement et l'organe de révision interne ont également été élus lors de cette séance.

Comité de placement

Membres

		Membre du Comité depuis	Fonction
Francis Egger	Union Suisse des Paysans	2016	Président
Pascal Forrer	Suisse Grêle	2015	
Fredy Krieger	Luzerner Bäuerinnen- und Bauernverband	2011	
Madeleine Murenzi	Chambre neuchâteloise d'agriculture et de viticulture	2011	
Christian Scharpf	Caisse maladie Agrisano SA	2014	
Theres Weber-Gachnang	Zürcher Bauernverband	2016	
Andreas Widmer	St. Galler Bauernverband	2013	Vice-président
Andreas Wyss	Berner Bauern Verband	2016	

Activité

Le Comité de placement s'est réuni à trois reprises en 2016. Lors de ces séances, il a été informé des différents placements et a décidé de nouveaux placements. En outre, un rapport trimestriel a été envoyé aux membres par voie de circulaire.

Révision externe

Conformément à la décision intervenue en 2015, Assurances Agrisano SA a séparé l'audit en une partie relevant du droit des obligations et une partie relevant du droit de surveillance. La partie relevant du droit des obligations a été prise en charge par la société Balmer-Etienne AG. La société Ferax Treuhand AG était responsable de la partie relevant du droit de surveillance. Les mêmes sociétés s'occuperont des révisions en 2017.

Actuaire

L'actuaire responsable Even Meier de la société Azenes GmbH à Zoug a assumé cette fonction en 2016 également.

Révision interne

La révision interne a été effectuée par la société Engel Copera AG.

Direction

Membres

	Fonction
Edi Boos	Directeur adjoint, IT, calculation et statistiques (jusqu'au 31 mai 2016)
Patrik Hasler	Marketing & communication
Barbara Krucker	Coresponsable prestations
Beat Meier	Directeur adjoint (à partir du 1er juin 2016, successeur d'E. Boos) Finances
Lukas Nietlispach	IT, calculation et statistiques (à partir du 1er juin 2016, successeur d'E. Boos)
Ivo Peterhans	Clients & partenaires
Christian Scharpf	Directeur
Beatrix Wieser	Coresponsable prestations

Activité

L'année 2016 a été marquée par la révision de la stratégie. Ces travaux se poursuivront encore en 2017 et s'achèveront avec l'introduction d'un nouveau modèle de gestion. Agrisano se dote ainsi d'une planification continue avec un controlling adéquat.

Le 9 décembre 2016, la FINMA a effectué un contrôle sur place à Assurances Agrisano SA au sujet du système de contrôle interne. Le rapport final a fait état de certaines contestations, que nous corrigerons dans un avenir proche.

Au cours de l'année sous revue, le SCI a en outre fait l'objet d'une révision substantielle et un tableau Excel avec les contrôles des clés, régulièrement actualisé et complété, a été implanté.

Les primes brutes ont de nouveau nettement augmenté en 2016. Le bénéfice a légèrement diminué en raison d'une progression des dépenses pour sinistres et s'élève à CHF 900'000.

Secrétaire général

	Fonction
Peter Kopp	Politique, droit, ressources humaines

Le secrétariat général a continué à s'occuper de la refonte du manuel de gestion et de la gestion de qualité. Dans le domaine de la gestion de la qualité, une collaboratrice a pu être engagée. De plus, les ressources humaines dépendent depuis le 1er juin 2016 du secrétaire général, afin de décharger le responsable des finances, qui est désormais directeur adjoint.

Résultat des comptes

Avec un bénéfice de CHF 890'236 (CHF 1'160'298 l'année précédente), le résultat d'exploitation 2016 est satisfaisant. Le fait que grâce à l'augmentation du volume de clients, les recettes de primes ont progressé de 7,3 % pour s'établir à CHF 27,6 millions peut être considéré comme positif. Pendant la même période, les charges d'assurance ont augmenté de 8,5 %, soit un peu plus que les recettes, ce qui s'explique par la hausse des prestations d'assurance.

Pour les détails, nous renvoyons au Chapitre 4 : bilan, compte d'exploitation, annexes et rapport de révision.

Remarques finales

Les positions qui étaient à pourvoir au sein du Conseil d'administration au 1er janvier 2016, notamment celle de notre président Francis Egger, ont réussi à se mettre au courant des affaires rapidement et efficacement, assurant ainsi une transition sans faille.

Pour l'année écoulée aussi, nous tenons à remercier particulièrement nos collaborateurs et les membres de la direction qui s'engagent jour après jour au service de nos clients et de la Caisse-maladie Agrisano SA et qui ont ainsi contribué de manière déterminante à ce résultat positif.

Assurances Agrisano SA

Francis Egger
Président

Christian Scharpf
Directeur

Chapitre 3 : rapport sur la situation

Assurances Agrisano SA clôt l'exercice 2016 sur un bénéfice de CHF 0,9 million. Dotée d'un capital propre de CHF 14,8 millions, elle dispose toujours d'une bonne capitalisation financière et remplit toutes les exigences de la loi.

Les comptes annuels 2016 d'Assurances Agrisano SA ont été établis selon les exigences des art. 5-6a OS-FINMA et 959-961 CO. L'évaluation se fonde sur les valeurs du marché ; la situation financière est donc représentée selon le principe « true and fair ». Seuls les actifs couvrant la fortune liée ne sont pas évalués selon cette règle : ils sont inscrits au bilan selon le principe *amortized cost*.

L'exercice 2016 d'Assurances Agrisano SA se clôt sur un bénéfice de CHF 0,8 million. En l'absence de modification des primes, l'augmentation du volume des primes est due uniquement à la croissance de la clientèle. Avec CHF 27,6 millions, les recettes de primes du domaine propre dépassent le niveau de l'année précédente de 7,3 %. Durant la même période, les charges d'assurance ont connu une augmentation un peu plus forte de 8,5 %. Cette plus forte progression s'explique, d'une part, par la hausse générale des prestations d'assurance et, d'autre part, par le besoin en provisions, resté inchangé par rapport à l'année précédente.

Les charges d'exploitation ont augmenté de CHF 0,52 million en 2016, atteignant CHF 5,653 millions ; quant à la part des charges d'exploitation dans les recettes de primes totales, elle a passé à 20,4 % (17,9 % l'année précédente). Cette augmentation notable est en grande partie due à des coûts plus élevés pour les commissions, aux dépenses supplémentaires pour le projet « BOSKOP » et aux dépenses plus élevées pour les prestations actuarielles. Assurances Agrisano SA a délégué l'exécution administrative de l'ensemble des opérations d'assurance à la Caisse-maladie Agrisano SA moyennant un contrat d'externalisation et n'emploie donc pas de personnel.

En raison du bénéfice actuariel de CHF 5,3 millions pour le domaine propre, le ratio combiné s'élève à 80,6 % (79,7 % l'année précédente). Avec un gain de CHF 0,74 million, les placements de capitaux ont enregistré une bonne performance, compte tenu du contexte général difficile. Le capital propre augmente de 1,7 % et s'élève à CHF 14,8 millions.

Dans le cadre du SCI et de la gestion des risques, le Conseil d'administration a approuvé le rapport 2015 à l'unanimité le 13 avril 2016. L'approbation du rapport 2016 est prévue pour la séance du Conseil d'administration du 11 avril 2017.

L'augmentation, au 1.1.2017, du nombre de personnes affiliées à nos propres assurances varie fortement d'un produit à l'autre. Pour le plus grand produit, AGRI-spécial, nous escomptons une croissance d'environ 1,5 %. Pour les produits AGRI-dental (+ 15%) et AGRI-revenu (+ 20%), nous nous attendons à un taux de croissance largement supérieur à la moyenne.

Assurances Agrisano SA prévoit une poursuite fructueuse de ses activités.

Chapitre 4 : bilan, compte d'exploitation, annexes et rapport de révision

Jahresrechnung 2016
(Bilanz, Erfolgsrechnung und Anhang)

Agrisano Versicherungen AG
5200 Brugg

BILANZ

Aktiven

In CHF	Anhang	31.12.2016	31.12.2015
1.1 Kapitalanlagen	1	33'817'835.00	38'051'359.00
1.1.1 Festverzinsliche Wertpapiere		24'884'037.00	24'971'433.00
1.1.2 Aktien		0.00	0.00
1.1.3 Übrige Kapitalanlagen		8'933'798.00	13'079'926.00
1.2 Flüssige Mittel		11'002'276.25	4'539'860.41
1.3 Forderungen aus dem Versicherungsgeschäft	2 / 8	19'714'400.46	14'792'994.35
1.4 Übrige Forderungen	3	166'055.37	107'708.57
1.5 Aktive Rechnungsabgrenzung	4	1'263'448.65	1'412'104.85
1.10 Total Aktiven		65'964'015.73	58'904'027.18

Passiven

In CHF	Anhang	31.12.2016	31.12.2015
2.1 Versicherungstechnische Rückstellungen	5	21'200'796.98	18'915'574.09
2.2 Nicht versicherungstechnische Rückstellungen		2'105'510.00	1'975'000.00
2.3 Verbindlichkeiten aus dem Versicherungsgeschäft	6 / 8	19'257'917.46	16'477'743.56
2.4 Sonstige Passiven		339'882.76	767'571.95
2.5 Passive Rechnungsabgrenzung	7	8'224'818.39	6'183'284.22
2.6 Total Fremdkapital		51'128'925.59	44'319'173.82
2.7 Gesellschaftskapital		8'000'000.00	8'000'000.00
2.8 Gesetzliche Kapitalreserven		751'632.70	751'632.70
2.8.1 Agio		0.00	0.00
2.8.2 Organisationsfonds		751'632.70	751'632.70
2.9 Gesetzliche Gewinnreserven		1'622'949.00	1'390'889.00
2.10 Freiwillige Gewinnreserven		3'520'000.00	3'225'000.00
2.10.1 Gewinnvortrag/Verlustvortrag		50'271.66	57'033.69
2.11.2 Gewinn/Verlust		890'236.78	1'160'297.97
2.11 Total Eigenkapital	9	14'835'090.14	14'584'853.36
2.12 Total Passiven		65'964'015.73	58'904'027.18

ERFOLGSRECHNUNG

In CHF	Anhang	2016	2015
1	Bruttoprämie	27'769'089.35	26'033'462.05
2	Erlösminderungen	-218'601.11	-362'233.50
3	Prämie für eigene Rechnung	27'550'488.24	25'671'228.55
4	Zahlungen für Versicherungsfälle	-19'913'556.45	-18'184'358.00
5	Veränderungen der versicherungstechnischen Rückstellungen	10 -2'285'222.89	-2'284'444.74
6	Aufwendungen Versicherungsfälle für eigene Rechnung	-22'198'779.34	-20'468'802.74
7	Abschluss- und Verwaltungsaufwand	-5'653'969.16	-5'138'684.30
8	Total Aufwendungen aus dem versicherungstechnischen Geschäft	-27'852'748.50	-25'607'487.04
9	Erträge aus Kapitalanlagen	12 2'342'032.51	1'485'889.82
10	Aufwendungen aus Kapitalanlagen	13 -1'587'447.93	-1'165'599.80
11	Kapitalanlageergebnis	754'584.58	320'290.02
11	Sonstige finanzielle Erträge	1'053'991.24	1'521'940.57
12	Sonstige finanzielle Aufwendungen	-644'578.48	-574'084.78
13	Operatives Ergebnis	861'737.08	1'331'887.32
14	Direkte Steuern	28'499.70	-171'589.35
15	Gewinn	890'236.78	1'160'297.97

Segmenterfolgsrechnungen 2016

	AGRI-spezial	AGRI-natürlich	AGRI-dental	AGRI-taggeld	taggeld	AGRI-revenu	AGRI-taggeld global	Total eigene Versicherungen	Vermittelte Versicherungen	Total 2016
Verdiente Prämien für eigene Rechnung	17'445'246	164'069	754'394	151'953	58'615	4'421'686	4'554'525	27'550'488	1'030'647	28'581'136
Prämien für eigene Rechnung	17'606'905	165'490	761'836	153'584	59'039	4'467'710	4'554'525	27'769'089	6'279'497	34'048'586
Erlösminderungen	-161'659	-1'421	-7'442	-1'631	-424	-46'024	0	-218'601	-51'468	-270'069
Prämien an 2. Versicherer								0	-5'197'382	-5'197'382
Leistungsaufwand für eigene Rechnung	-13'015'450	-49'800	-563'067	-148'733	-179'953	-4'109'648	-4'132'129	-22'198'779	0	-22'198'779
Schadenaufwand für eigene Rechnung	-13'324'701	-62'262	-227'455	-163'604	-155'953	-2'316'196	-3'663'386	-19'913'556	0	-19'913'556
Veränderung der Schadenrückstellungen	-658'000	15'000	116'000	38'000	-24'000	-26'000	-253'000	-792'000	0	-792'000
Veränderung der Schwankungsrückstellungen	967'250	-2'538	-451'612	-23'129	0	-1'524'452	-215'743	-1'250'223	0	-1'250'223
Veränderung der Alterungsrückstellungen	0	0	0	0	0	-243'000	0	-243'000	0	-243'000
Versicherungsergebnis	4'429'796	114'270	191'327	3'220	-121'338	312'038	422'396	5'351'709	1'030'647	6'382'356
Betriebsaufwand	-4'450'660	-46'251	-203'335	-8'093	-5'449	-427'155	-513'025	-5'653'969	-644'578	-6'298'548
Personalaufwand	-1'840'820	-23'810	-115'781	-4'846	-3'370	-138'858	-167'263	-2'294'748	-264'915	-2'559'663
Sonstiger Betriebsaufwand	-1'295'956	-15'910	-62'454	-2'320	-1'419	-85'948	-88'855	-1'552'861	-209'342	-1'762'203
Werbeaufwand	-377'341	-4'595	-17'348	-627	-371	-24'507	-24'602	-449'391	-61'957	-511'348
Provisionen	-886'159	-1'284	-4'584	-167	-196	-174'042	-227'726	-1'294'159	-101'114	-1'395'273
Abschreibungen	-50'385	-652	-3'169	-133	-92	-3'801	-4'578	-62'809	-7'251	-70'060
Betriebsergebnis	-20'865	68'019	-12'009	-4'873	-126'787	-115'117	-90'629	-302'260	386'069	83'809
Übriger betrieblicher Erfolg	8'609	0	0	0	0	0	0	8'609	14'735	23'344
Diverse Einnahmen	8'609	0	0	0	0	0	0	8'609	14'735	23'344
Ergebnis aus Kapitalanlagen	423'847	5'619	29'137	4'873	-2'811	115'117	90'629	666'411	88'174	754'585
Ertrag Kapitalanlagen										
Festverzinsliche Wertpapiere	430'952	5'712	29'625	4'954	-2'858	117'046	92'147	677'578	89'651	767'229
Aktien	0	0	0	0	0	0	0	0	0	0
Übrige Kapitalanlagen	884'563	11'724	60'808	10'173	-5'869	240'249	189'141	1'390'789	184'015	1'574'804
Aufwand Kapitalanlagen										
Festverzinsliche Wertpapiere	-152'612	-2'022	-10'491	-1'755	1'013	-41'450	-32'632	-239'949	-31'748	-271'697
Aktien	0	0	0	0	0	0	0	0	0	0
Übrige Kapitalanlagen	-739'056	-9'795	-50'805	-8'499	4'903	-200'728	-158'027	-1'162'007	-153'744	-1'315'751
Ergebnis vor Steuern	411'591	73'638	17'128	0	-129'598	0	0	372'759	488'978	861'737
Gewinn (+) / Verlust (-)	411'591	73'638	17'128	0	-129'598	0	0	372'759	488'978	861'737
Steuern	11'786	2'109	490	0	0	0	0	14'385	14'114	28'500
Ergebnis nach Steuern	423'377	75'747	17'619	0	-129'598	0	0	387'145	503'092	890'237

Segmenterfolgsrechnungen 2015

	AGRI-spezial	AGRI-natürlich	AGRI-dental	AGRI-taggeld	taggeld	AGRI-revenu	AGRI-taggeld global	Total eigene Versicherungen	Vermittelte Versicherungen	Total 2015
Verdiente Prämien für eigene Rechnung	16'853'772	154'621	609'635	150'075	47'353	3'476'569	4'379'204	25'671'229	950'325	26'621'553
Prämien für eigene Rechnung	17'133'081	157'029	620'448	152'968	47'924	3'542'807	4'379'204	26'033'462	5'914'485	31'947'947
Erlösminderungen	-279'309	-2'409	-10'813	-2'893	-572	-66'238	0	-362'234	-93'604	-455'837
Prämien an 2. Versicherer	0	0	0	0	0	0	0	0	-4'870'557	-4'870'557
Leistungsaufwand für eigene Rechnung	-12'580'131	-71'172	-323'711	-145'844	-155'083	-3'182'522	-4'010'341	-20'468'803	0	-20'468'803
Schadenaufwand für eigene Rechnung	-12'005'151	-60'628	-167'367	-185'700	-142'083	-2'000'237	-3'623'193	-18'184'358	0	-18'184'358
Veränderung der Schadenrückstellungen	-419'000	-6'000	-92'000	-20'000	-13'000	-1'072'000	-658'000	-2'280'000	0	-2'280'000
Veränderung der Schwankungsrückstellungen	-155'980	-4'544	-64'344	59'856	0	39'715	270'853	145'555	0	145'555
Veränderung der Alterungsrückstellungen	0	0	0	0	0	-150'000	0	-150'000	0	-150'000
Versicherungsergebnis	4'273'641	83'448	285'924	4'232	-107'730	294'047	368'864	5'202'426	950'325	6'152'750
Betriebsaufwand	-4'172'524	-42'350	-165'490	-7'900	-4'367	-329'873	-416'182	-5'138'684	-574'085	-5'712'769
Personalaufwand	-1'860'964	-23'555	-98'817	-4'894	-2'913	-115'638	-101'256	-2'208'038	-265'497	-2'473'535
Sonstiger Betriebsaufwand	-1'083'872	-12'974	-46'073	-2'078	-1'008	-59'879	-66'181	-1'272'066	-172'107	-1'444'173
Werbeaufwand	-400'260	-4'716	-15'855	-690	-303	-21'359	-25'168	-468'350	-65'321	-533'670
Provisionen	-740'879	0	0	0	0	-127'523	-218'960	-1'087'362	-59'038	-1'146'399
Abschreibungen	-86'548	-1'105	-4'744	-238	-144	-5'474	-4'616	-102'870	-12'122	-114'992
Betriebsergebnis	101'117	41'099	120'434	-3'668	-112'097	-35'826	-47'318	63'742	376'240	439'981
Übriger betrieblicher Erfolg	8'889	0	0	0	0	0	0	8'889	562'727	571'616
Diverse Einnahmen	8'889	0	0	0	0	0	0	8'889	562'727	571'616
Ergebnis aus Kapitalanlagen	185'663	1'911	9'551	2'863	76	35'826	36'658	272'548	47'742	320'290
Ertrag Kapitalanlagen										
Festverzinsliche Wertpapiere	332'306	3'421	17'096	5'123	135	64'123	65'614	487'819	101'300	589'119
Aktien	0	0	0	0	0	0	0	0	278'988	278'988
Übrige Kapitalanlagen	222	2	11	3	0	43	44	326	617'458	617'783
Aufwand Kapitalanlagen										
Festverzinsliche Wertpapiere	-146'865	-1'513	-7'556	-2'263	-60	-28'340	-29'000	-215'596	-44'025	-259'621
Aktien	0	0	0	0	0	0	0	0	-1'496	-1'496
Übrige Kapitalanlagen	0	0	0	0	0	0	0	0	-904'482	-904'482
Ergebnis vor Steuern	295'669	43'010	129'985	-805	-112'021	0	-10'660	345'178	986'709	1'331'887
Gewinn (+) / Verlust (-)	295'669	43'010	129'985	-805	-112'021	0	-10'660	345'178	986'709	1'331'887
Steuern	-38'091	-5'541	-16'746	104	14'432	0	1'373	-44'469	-127'120	-171'589
Ergebnis nach Steuern	257'578	37'469	113'239	-701	-97'589	0	-9'287	300'709	859'589	1'160'298

Geldflussrechnung

Ziffer

		2016	2015
Geldfluss aus Geschäftstätigkeit			
Gewinn / Verlust	10	890'237	1'160'298
<i>Abschreibungen / Zuschreibungen auf Kapitalanlagen</i>	12 / 13	267'484	578'696
Sachanlagen		0	0
Forderungen		15'000	0
<i>Zunahme / Abnahme von / der Versicherungstechnische Rückstellungen für eigene Rechnung</i>	10	2'285'223	2'284'445
<i>Gewinn / Verlust aus Abgängen von Sachanlagen</i>		0	0
<i>Zunahme / Abnahme von Rechnungsabgrenzungen (aktiv)</i>	4	148'656	-250'377
Forderungen	2 / 3	-4'994'753	355'927
<i>Rechnungsabgrenzungen (passiv)</i>	7	2'041'534	539'335
Verbindlichkeiten	6 / 8	2'352'485	1'238'474
Organisationsfonds		0	0
Geld Zu-/Geldabfluss aus Geschäftstätigkeit		3'005'866	5'906'798
Geldfluss aus Investitionsbereich			
Auszahlungen für Investitionen in Kapitalanlagen		0	-6'305'172
Einzahlungen aus Deinvestitionen von Kapitalanlagen		4'096'550	512'000
Geld Zu-/Geldabfluss aus Investitionsbereich		4'096'550	-5'793'172
Geldfluss aus Finanzierungsbereich			
Auszahlung Dividende		-640'000	-640'000
Veränderung Aktienkapital		0	0
Bildung Organisationsfonds		0	0
Geld Zu-/Geldabfluss aus Finanzierungsbereich		-640'000	-640'000
Flüssige Mittel zu Beginn der Berichtsperiode		4'539'860	5'066'235
Nettoveränderung der flüssigen Mittel		6'462'416	-526'374
Flüssige Mittel am Ende der Berichtsperiode		11'002'276	4'539'860

Anhang zur Jahresrechnung

Allgemeine Angaben

Name des Versicherers:		Agrisano Versicherungen AG, Brugg (AG)
Rechnungsjahr		2016
Revisionsstellen:	externe Revision	Balmer-Etienne AG, Kauffmannweg 4, 6003 Luzern Leitender Revisor: Roland Furger
	externe Revision (aufsichtsrechtlicher Teil)	Ferax Treuhand AG, Letzigraben 89, 8040 Zürich Leitender Revisor: Emil Walt
	interne Revision	Engel Copera AG, Waldeggstrasse 37, 3097 Bern-Liebelfeld Leitender Revisor: Dieter Mathys
Aktuar:		Even Meier, c/o Azenes GmbH, 6300 Zug
Aufsichtbehörde:		FINMA, Eidgenössische Finanzmarktaufsicht, 3003 Bern

Grundsätze der Rechnungslegung

Die Jahresrechnung wurde in Übereinstimmung mit den Bestimmungen über die kaufmännische Buchführung des Schweizerischen Obligationenrechts (Art. 957-963 b OR gültig ab ab Januar 2013) erstellt. Nebem dem Obligationenrecht werden auch die Bestimmungen der Verordnung der Eidgenössischen Finanzmarktaufsicht über die Beaufsichtigung von privaten Versicherungsunternehmen (Art. 5-6a AVO-FINMA, gültig ab 15. Dezember 2015) angewendet.

Fremdwährungsumrechnung

Die Jahresrechnung der Agrisano Versicherungen AG wird in CHF erstellt.

Per 31.12.2016 bestehen keine Fremdwährungspositionen. Der Nachweis der Umrechnungskurse entfällt somit.

Bewertungsgrundsätze

Die Bewertung erfolgt nach einheitlichen Kriterien. Aktiven und Passiven werden einzeln bewertet. Wo verfügbar, wird für Aktiven per Bilanzstichtag der Markt- oder Kurswert herangezogen. Ansonsten erfolgt die Bewertung von Aktiven und Passiven zum Nennwert.

Kapitalanlagen

Festverzinsliche Wertpapiere werden wie folgt bewertet:

- Für das Gebundene Vermögen gemäss linearer Kostenamortisationsmethode
- Für das Freie Vermögen zum Kurswert

Aktien und kollektive Anlagen werden zum Marktwert bewertet

Versicherungstechnische Rückstellungen

Dabei handelt es sich um Verpflichtungen gegenüber den Versicherungsnehmern, die auf der Basis der Versicherungsverträge ermittelt werden. Die Berechnung erfolgt auf der Basis der mit der FINMA vereinbarten Geschäftspläne

Anwendung des Rechnungslegungsrechts

Ab der Jahresrechnung 2015 erfolgt die Rechnungslegung nach den Bestimmungen des Schweizerischen Rechnungslegungsrechts (32. Titel des Obligationenrechts).

Risikomanagement und Interne Kontrolle

Die Agrisano Versicherungen AG ist den folgenden Risiken ausgesetzt:

Anlagerisiko:

Die Agrisano Versicherungen AG ist mit Ihren Kapitalanlagen den Marktrisiken ausgesetzt (Zinsänderungsrisiken, Kursänderungsrisiken und Währungsrisiken).

Geschäftsrisiko:

Die Struktur der Versicherten sowie die daraus resultierenden versicherungstechnischen Risiken beeinflussen das Ergebnis der Agrisano Versicherungen AG massgeblich.

Geschäftsumfeldrisiko:

Die Agrisano Versicherungen AG befindet sich in einem regulierten Umfeld, welches stark abhängig von den gesetzlichen Entwicklungen und den Vorschriften durch die entsprechende Behörde ist. Diese können einen massgeblichen Einfluss sowohl auf die Prämien als auch auf die Leistungsseite haben. Die Risiken sind damit direkt mit dem Geschäftsrisiko verbunden.

Operationelle Risiken:

Dieses Risiko umfasst die Informatiksicherheit, die Personalrisiken, Rechtsrisiken und die Geschäftsprozesse.

Die Agrisano Versicherungen AG verfügt über ein Risikomanagement, welches auf die obigen Risiken ausgerichtet ist. Die identifizierten Risiken werden periodisch systematisch überprüft und auf ihre Eintrittswahrscheinlichkeit und deren Auswirkungen beurteilt. Der Verwaltungsrat beschliesst entsprechende Massnahmen zur Vermeidung, Verminderung oder Überwälzung entsprechender Risiken. Die selbst getragenen Risiken werden kontinuierlich überwacht.

Um die Übereinstimmung des Jahresabschlusses der Agrisano Versicherungen AG mit den anzuwendenden Rechnungslegungsstandards und die Ordnungsmässigkeit der Unternehmensberichterstattung zu gewährleisten, hat der Verwaltungsrat interne Vorkehrungen getroffen. Diese beziehen sich auf zeitgemässe Buchhaltungssysteme und Abläufe, auf die Erstellung des Jahresabschlusses sowie regelmässige Reportings.

Im abgelaufenen Geschäftsjahr hat der Verwaltungsrat keine Risiken identifiziert, die zu einer dauerhaften oder wesentlichen Beeinträchtigung der Vermögens-, Finanz- und Ertragslage der Agrisano Versicherungen AG führen könnten.

Überprüfung des Internen Kontrollsystems

Der IKS-Bericht 2015 wurde vom Verwaltungsrat anlässlich seiner Sitzung vom 13. April 2016 einstimmig genehmigt.

Die verantwortlichen Personen melden dem IKS-Verantwortlichen laufend die Ergebnisse für ihre Bereiche. Dabei sind die vordefinierten Periodizitäten gemäss Risikomatrix zu beachten. Der darauf basierende Bericht 2016 wird dem Verwaltungsrat anlässlich seiner Sitzung vom 11. April 2017 zur Genehmigung vorgelegt.

Angaben, Aufschlüsselungen und Erläuterungen zu Positionen der Bilanz

	31.12.2016	31.12.2015
	CHF	CHF
1 Zusammensetzung der Kapitalanlagen		
(Bilanzpositionen 1.1.1 bis 1.1.3)		
Festverzinsliche Wertpapiere		
Gebundenes Vermögen	22'759'037	22'986'433
Freies Vermögen	2'125'000	1'985'000
Total Festverzinsliche Wertpapiere	24'884'037	24'971'433
Aktien		
Gebundenes Vermögen	0	0
Freies Vermögen	0	0
Total Aktien	0	0
Übrige Kapitalanlagen (Nur freies Vermögen)		
Aktienfonds	1'279'189	2'440'648
Obligationenfonds	3'073'409	5'122'378
Immobilienfonds	4'581'200	5'516'900
Total Übrige Kapitalanlagen	8'933'798	13'079'926
Total Kapitalanlagen	33'817'835	38'051'359
2 Forderungen	31.12.2016	31.12.2015
Forderungen aus dem Versicherungsgeschäft		
(Bilanzposition 1.3)	CHF	CHF
Forderungen gegenüber Versicherungsnehmern	152'860	181'572
Forderungen gegenüber Agenten und Vermittler	19'561'540	14'611'422
	19'714'400	14'792'994
3 Übrige Forderungen		
(Bilanzposition 1.4)	CHF	CHF
Steuer Guthaben	660	17'165
Verrechnungssteuerguthaben bzw. -schuld	105'770	42'169
Provisionen vermittelte Versicherungen	59'626	48'374
	166'055	107'709
4 Aktive Rechnungsabgrenzung	31.12.2016	31.12.2015
(Bilanzposition 1.5)	CHF	CHF
Marchzinsen	383'246	391'955
Abgrenzung Prämien ertrag AGRI-taggeld (global)	669'298	770'150
Abgrenzung Steuerguthaben	200'000	250'000
Diverse	10'905	0
Total	1'263'449	1'412'105

5 Versicherungstechnische Rückstellungen (Bilanzposition 2.1)	31.12.2016	31.12.2015
	CHF	CHF
Schadenrückstellungen		
AGRI-spezial	5'738'000	4'982'000
AGRI-spezial (global)	34'000	132'000
AGRI-natürlich	32'000	47'000
AGRI-dental	256'000	372'000
AGRI-taggeld	83'000	121'000
taggeld	63'000	39'000
AGRI-revenu	2'821'000	2'795'000
AGRI-taggeld (global)	3'299'000	3'046'000
Total Schadenrückstellungen	12'326'000	11'534'000
Alterungsrückstellungen		
AGRI-revenu	1'272'000	1'029'000
Total Alterungsrückstellungen	1'272'000	1'029'000
Schwankungsrückstellungen		
AGRI-spezial	4'033'814	5'001'181
AGRI-spezial (global)	131'466	131'349
AGRI-natürlich	49'647	47'109
AGRI-dental	761'836	310'224
AGRI-taggeld	23'129	0
taggeld	0	0
AGRI-revenu	1'625'642	101'190
AGRI-taggeld (global)	215'743	0
Total Schwankungsrückstellungen	6'841'276	5'591'053
Weitere Rückstellungen für den Versicherungsbetrieb		
Weitere Rückstellungen für den Versicherungsbetrieb (Diese Rückstellung ist nicht Bestandteil des Gebundenen Vermögens)	761'521	761'521
	761'521	761'521
Total versicherungstechnische Rückstellungen	21'200'797	18'915'574

Die versicherungstechnischen Rückstellungen wurden gemäss den Empfehlungen im Bericht zu den Rückstellungen per 31.12.2016 des Aktuars (Azenes GmbH, 6300 Zug) vom 15. März 2017 bilanziert. Die entsprechenden notwendigen Veränderungen wurden via Erfolgsrechnung verbucht (siehe Ziffer 10).

6 Verbindlichkeiten aus dem Versicherungsgeschäft (Bilanzposition 2.3)	31.12.2016	31.12.2015
	CHF	CHF
Verbindlichkeiten aus dem Versicherungsgeschäft		
Verbindlichkeiten gegenüber Versicherungsnehmern	236'235	64'385
Verbindlichkeiten gegenüber Agenten und Vermittler	17'983'495	15'443'859
Verbindlichkeiten gegenüber Versicherungsunternehmen	1'038'187	969'500
	19'257'917	16'477'744
7 Passive Rechnungsabgrenzung (Bilanzposition 2.5)	31.12.2016	31.12.2015
	CHF	CHF
Abgrenzung Prämienenertrag Folgejahr	8'216'183	6'183'284
Diverse	8'635	0
Total	8'224'818	6'183'284

**8 Forderungen und Verbindlichkeiten gegenüber Nahestehenden
(Bilanzpositionen 1.3 und 2.3)**

	Agrisano Kranken- kasse AG	Agrisano Stiftung	Total per 31.12.2016
Forderungen aus dem Versicherungsgeschäft	18'371'712	1'189'828	19'561'540
Übrige Forderungen	0	0	0
Verbindlichkeiten aus dem Versicherungsgeschäft	12'770'872	421'851	13'192'724
Sonstige Passiven	4'268'894	0	4'268'894
	Agrisano Kranken- kasse AG	Agrisano Stiftung	Total per 31.12.2015
Forderungen aus dem Versicherungsgeschäft	14'397'384	214'038	14'611'422
Übrige Forderungen	0	0	0
Verbindlichkeiten aus dem Versicherungsgeschäft	10'910'519	435'547	11'346'066
Sonstige Passiven	4'129'993	0	4'129'993

9 Eigenkapitalnachweis (Bilanzposition 2.11)	Gesellschaftskapital	Gesetzliche Kapitalreserven	Gesetzliche Gewinnreserven	Freiwillige Gewinnreserven	Total Eigenkapital
Stand per 31.12.2014	8'000'000	751'633	1'017'046	4'295'877	14'064'555
Zuw gesetzl. Gewinnreserven	0	0	373'843	-1'280'877	-907'034
Zuw freiwillige Gewinnreserven	0	0	0	850'000	850'000
Entnahme gesetz. Kapitalreserven	0	0	0	0	0
Kauf/Verkauf eigene Kapitalanteile	0	0	0	0	0
Jahresgewinn	0	0	0	1'217'332	1'217'332
Dividendenausschüttung	0	0	0	-640'000	-640'000
Stand per 31.12.2015	8'000'000	751'633	1'390'889	4'442'332	14'584'853
Zuw gesetzl. Gewinnreserven	0	0	232'060	-577'332	-345'272
Zuw freiwillige Gewinnreserven	0	0	0	295'000	295'000
Entnahme gesetz. Kapitalreserven	0	0	0	0	0
Kauf/Verkauf eigene Kapitalanteile	0	0	0	0	0
Jahresgewinn	0	0	0	940'508	940'508
Dividendenausschüttung	0	0	0	-640'000	-640'000
Stand per 31.12.2016	8'000'000	751'633	1'622'949	4'460'508	14'835'090

Angaben, Aufschlüsselungen und Erläuterungen zu Positionen der Erfolgsrechnung

10 Veränderung der versicherungstechnischen Rückstellungen (Erfolgsrechnung Position 5)	2016	2015
	CHF	CHF
Veränderung der Schadenrückstellungen	792'000	2'280'000
Veränderung der Schwankungsrückstellungen	1'250'223	-145'555
Veränderung der Alterungsrückstellungen	243'000	150'000
	2'285'223	2'284'445
11 Honorar der Revisionsstelle	2016	2015
Revisionsdienstleistungen	53'139	36'882
Andere Dienstleistungen	0	0
	53'139	36'882

12 Ertrag aus Kapitalanlagen (Position 9 Erfolgsrechnung)				2016
	Erträge	Zuschreibungen	Realisierte Gewinne	CHF
Festverzinsliche Wertpapiere	627'229	140'000	0	767'229
Aktien	0	0	0	0
Übrige Kapitalanlagen	155'245	1'142'623	276'936	1'574'804
Total	782'473	1'282'623	276'936	2'342'033

				2015
	Erträge	Zuschreibungen	Realisierte Gewinne	CHF
Festverzinsliche Wertpapiere	582'819	6'300	0	589'119
Aktien	17'600	128'000	133'388	278'988
Übrige Kapitalanlagen	213'515	404'268	0	617'783
Total	813'934	538'568	133'388	1'485'890

13 Aufwand aus Kapitalanlagen (Position 10 Erfolgsrechnung)				2016
	Aufwände	Abschreibungen	Realisierte Verluste	CHF
Festverzinsliche Wertpapiere	-23'301	-248'396	0	-271'697
Aktien	0	0	0	0
Übrige Kapitalanlagen	-14'040	-1'301'711	0	-1'315'751
Total	-37'341	-1'550'107	0	-1'587'448

				2015
	Aufwände	Abschreibungen	Realisierte Verluste	CHF
Festverzinsliche Wertpapiere	-32'056	-227'565	0	-259'621
Aktien	-1'496	0	0	-1'496
Übrige Kapitalanlagen	-14'783	-889'699	0	-904'482
Total	-48'336	-1'117'264	0	-1'165'600

14 Personalaufwand

Der Personalaufwand für das Geschäftsjahr 2016 beträgt TCHF 2'560 (2015: 2'473) und wird in der Erfolgsrechnung wie folgt aufgeteilt:

	2016	2015
	CHF	CHF
Aufwand für das eigene Versicherungsgeschäft	-2'294'748	-2'208'038
Aufwand für das vermittelte Versicherungsgeschäft	-264'915	-265'497
	-2'559'663	-2'473'535

Weitere Anhangangaben

15 Gesamtbetrag zu Sicherung eigener Verbindlichkeiten verwendete Aktiven		2016	2015
		CHF	CHF
Buchwerte des Gebundenen Vermögens		30'830'798	23'966'659
		30'830'798	23'966'659

16 Eventualverbindlichkeiten

Mehrwertsteuergruppe

Die Agrisano Versicherungen AG gehört einer MWST-Gruppe an. Sie haftet somit solidarisch die MWST-Schulden der Agrisano Gruppe gegenüber der Eidgenössischen Steuerverwaltung in Bern.

17 Leasingverpflichtungen

Es bestehen keine nicht bilanzierte Leasinggeschäfte

18 Verbindlichkeiten gegenüber Vorsorgeeinrichtungen

Es bestehen keine Verpflichtungen gegenüber Vorsorgeeinrichtungen

19 Vollzeitstellen

Die Agrisano Versicherungen AG hat die gesamte Verwaltungstätigkeit im Rahmen eines Outsourcings an die Agrisano Krankenkasse AG delegiert. Aus diesem Grund bestehen keine Anstellungsverträge.

20 Entschädigung der Organe

Die Entschädigung der Organe (Verwaltungsrat und Geschäftsleitung) wird für die gesamte Einheit, bestehend aus Agrisano (Stiftung), Agrisano Krankenkasse AG und Agrisano Versicherungen AG, im Anhang zur Jahresrechnung der Agrisano Krankenkasse AG ausgewiesen. Mit diesem Vorgehen kann im Sinne der Transparenz sicher gestellt werden, dass die gesamte Entschädigungshöhe nachgewiesen wird.

21 Ereignisse nach dem Bilanzstichtag

Es sind uns keine Ereignisse nach dem Bilanzstichtag bekannt

Antrag des Verwaltungsrates über die Verwendung des Bilanzgewinns

Der Bilanzgewinn beläuft sich auf CHF 940'508.44

Gewinnvortrag aus dem Vorjahr
Jahresergebnis
Bilanzgewinn 2016

2016

CHF

50'271.66

890'236.78

940'508.44

Der Verwaltungsrat beantragt an der Generalversammlung die Verwendung des verfügbaren Bilanzgewinn:
gemäss nachfolgender Aufstellung

Zuweisung an gesetzliche Reserven gemäss Art. 24 Statuten
Dividende 8% des Aktienkapitals
Zuweisung an freie Reserven eigene Versicherungen
Zuweisung an freie Reserven vermittelte Versicherungen
Gewinnvortrag auf neue Rechnung

2016

CHF

178'047.00

640'000.00

30'000.00

40'000.00

52'461.44

Total Bilanzgewinn

940'508.44

Bericht der Revisionsstelle

an die Generalversammlung der

Agrisano Versicherungen AG, Brugg

Bericht der Revisionsstelle zur Jahresrechnung

Als Revisionsstelle haben wir die beiliegende Jahresrechnung Ihrer Gesellschaft, bestehend aus Bilanz, Erfolgsrechnung, Geldflussrechnung und Anhang für das am 31. Dezember 2016 abgeschlossene Geschäftsjahr geprüft.

Verantwortung des Verwaltungsrates

Der Verwaltungsrat ist für die Aufstellung der Jahresrechnung in Übereinstimmung mit den gesetzlichen Vorschriften und den Statuten verantwortlich. Diese Verantwortung beinhaltet die Ausgestaltung, Implementierung und Aufrechterhaltung eines internen Kontrollsystems mit Bezug auf die Aufstellung einer Jahresrechnung, die frei von wesentlichen falschen Angaben als Folge von Verstössen oder Irrtümern ist. Darüber hinaus ist der Verwaltungsrat für die Auswahl und die Anwendung sachgemässer Rechnungslegungsmethoden sowie die Vornahme angemessener Schätzungen verantwortlich.

Verantwortung der Revisionsstelle

Unsere Verantwortung ist es, aufgrund unserer Prüfung ein Prüfungsurteil über die Jahresrechnung abzugeben. Wir haben unsere Prüfungen in Übereinstimmung mit dem schweizerischen Gesetz und den Schweizer Prüfungsstandards vorgenommen. Nach diesen Standards haben wir die Prüfung so zu planen und durchzuführen, dass wir hinreichende Sicherheit gewinnen, ob die Jahresrechnung frei von wesentlichen falschen Angaben ist.

Eine Prüfung beinhaltet die Durchführung von Prüfungshandlungen zur Erlangung von Prüfungsnachweisen für die in der Jahresrechnung enthaltenen Wertansätze und sonstigen Angaben. Die Auswahl der Prüfungshandlungen liegt im pflichtgemässen Ermessen des Prüfers. Dies schliesst eine Beurteilung der Risiken wesentlicher falscher Angaben in der Jahresrechnung als Folge von Verstössen oder Irrtümern ein. Bei der Beurteilung dieser Risiken berücksichtigt der Prüfer das interne Kontrollsystem, soweit es für die Aufstellung der Jahresrechnung von Bedeutung ist, um die den Umständen entsprechenden Prüfungshandlungen festzulegen, nicht aber um ein Prüfungsurteil über die Wirksamkeit des internen Kontrollsystems abzugeben. Die Prüfung umfasst zudem die Beurteilung der Angemessenheit der angewandten Rechnungslegungsmethoden, der Plausibilität der vorgenommenen Schätzungen sowie eine Würdigung der Gesamtdarstellung der Jahresrechnung. Wir sind der Auffassung, dass die von uns erlangten Prüfungsnachweise eine ausreichende und angemessene Grundlage für unser Prüfungsurteil bilden.

Prüfungsurteil

Nach unserer Beurteilung entspricht die Jahresrechnung für das am 31. Dezember 2016 abgeschlossene Geschäftsjahr dem schweizerischen Gesetz und den Statuten.

Berichterstattung aufgrund weiterer gesetzlicher Vorschriften

Wir bestätigen, dass wir die gesetzlichen Anforderungen an die Zulassung gemäss Revisionsaufsichtsgesetz (RAG) und die Unabhängigkeit (Art. 728 OR) erfüllen und keine mit unserer Unabhängigkeit nicht vereinbaren Sachverhalte vorliegen.

In Übereinstimmung mit Art. 728a Abs. 1 Ziff. 3 OR und dem Schweizer Prüfungsstandard 890 bestätigen wir, dass ein gemäss den Vorgaben des Verwaltungsrates ausgestaltetes internes Kontrollsystem für die Aufstellung der Jahresrechnung existiert.



Ferner bestätigen wir, dass der Antrag über die Verwendung des Bilanzgewinnes dem schweizerischen Gesetz und den Statuten entspricht.

Wir empfehlen, die vorliegende Jahresrechnung zu genehmigen.


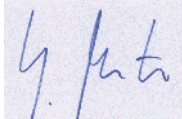
Luzern, 11. April 2017

rf/uma

Balmer-Etienne AG



Roland Furger
Zugelassener Revisionsexperte
(leitender Revisor)



Urs Matter
Zugelassener Revisionsexperte

Jahresrechnung 2016

Antrag über die Verwendung des Bilanzgewinnes