



Agrisano Pencas
Prévoyance professionnelle

Rapport de gestion 2017



Sommaire

| | | |
|-------------|---|----------|
| I | Organes et contrôles | 3 |
| | Conseil de fondation | 3 |
| | Commission de placement | 3 |
| | Comité SCI | 3 |
| | Expert en prévoyance professionnelle | 3 |
| | Organe de révision | 3 |
| | Autorité de surveillance | 3 |
| | Secrétariat général | 3 |
| | Direction | 3 |
| | Secrétariat | 3 |
| | Réélection du Conseil de fondation pour la période statutaire 2017-2020 | 4 |
| II | Activités | 4 |
| | Conseil de fondation | 4 |
| | Commission de placement | 5 |
| | Secrétariat | 5 |
| | Exploitations et personnes assurées | 6 |
| | Salaire et contributions assurées | 6 |
| | Chiffres clés | 7 |
| III | Résultat comptable | 7 |
| IV | Expertise actuarielle | 8 |
| V | Contexte politique | 8 |
| VI | Considérations finales | 9 |
| VII | Bilan, compte d'exploitation et annexe | 9 |
| VIII | Rapport de l'organe de révision | 9 |

I Organes et contrôles

L'organe suprême de l'Agrisano Pencas est le **Conseil de fondation**, qui est composé de façon paritaire (nombre identique de représentants des employés et des employeurs).

La **Commission de placement** est responsable de l'application de la stratégie des placements définie par le Conseil de fondation et garantit le respect du règlement en matière de placements.

Le **Comité SCI**, nommé par le conseil de fondation, soutient le secrétariat dans la surveillance et le maintien du système de contrôle interne (SCI).

Le **secrétariat** et la **direction** assurent les activités opérationnelles de l'Agrisano Pencas.

Le **secrétariat général** assiste le secrétariat et la direction dans la préparation des séances et soutient le Comité SCI et le secrétariat dans la mise en œuvre du SCI.

L'**expert en prévoyance professionnelle** vérifie périodiquement si l'Agrisano Pencas offre la garantie qu'elle peut remplir ses obligations et si les conditions réglementaires concernant les prestations et le financement répondent aux obligations légales.

L'organe de révision nommé par le **Conseil de fondation** vérifie annuellement les activités de l'Agrisano Pencas (révision intermédiaire et révision finale).

L'**autorité de surveillance** veille à ce que l'Agrisano Pencas, l'organe de révision et l'expert en prévoyance professionnelle respectent les prescriptions légales.

La **Commission de haute surveillance** a la tâche d'assurer une surveillance homogène des autorités de surveillance.

Conseil de fondation

Représentants des employeurs (2017–2020)

Markus Hausammann, Langrickenbach, Président

Paul Odermatt, Stans

Annekäthi Schluemp-Bieri, Schnottwil

Theres Weber-Gachnang, Uetikon am See

Andreas Wyss, Kirchberg

Gabriel Yerly, Berens

Représentants des employés (2017–2020)

Paul Sommer, Riniken, Vice-président

Ursula Gränicher, Schalunen

Alfons Grünenfelder, Schneisingen

Andreas Ryser-Werren, Rohrbach

Hannes Seiler, Rosshäusern

Marlies Simonetta, Dietwil

Commission de placement

Markus Hausammann, Langrickenbach, Président

Paul Sommer, Riniken, Vice-président

Christian Kohli, Brugg

Beat Meier, Wohlen

Comité SCI

Markus Hausammann, Langrickenbach, Président

Paul Sommer, Riniken, Vice-président

Christian Kohli, Brugg

Beat Meier, Wohlen

Expert en prévoyance professionnelle

Guido Aggeler, Swiss Life Pension Services AG
General-Guisan-Quai 40, 8022 Zurich

Organe de révision

Alfred Sutter, PK-Revision AG
Bleicherweg 14, 8002 Zurich

Autorité de surveillance

BVG- und Stiftungsaufsicht Aargau (BVSA)
Schlossplatz 1, 5001 Aarau

Secrétariat général

Peter Kopp, Secrétaire général

Direction

Christian Kohli, Directeur

Beat Meier, Responsable des finances

Monika Tschümperlin, Responsable de
l'administration et Directrice adjointe

Secrétariat

Fin 2017, le secrétariat disposait d'un effectif de 12,63 EPT (direction comprise).

Réélection du Conseil de fondation pour la période statutaire 2017–2020

Paul Odermatt et Annekäthi Schluep ont indiqué qu'ils étaient disposés à revêtir la fonction de représentants des employeurs pour une période statutaire supplémentaire. Les sièges de Hansjörg Walter (2013–2016, Vice-président), de Paul-André Houlmann et de Hanspeter Haug étaient à repourvoir. Le Comité de l'Union suisse des paysans a procédé à la réélection des deux membres et à l'élection de Markus Hausammann, de Theres Weber-Gachnang, d'Andrea Wyss et de Gabriel Yerli.

Du côté des représentants des employés, seule Yvonne Eberhard de Sousa ne s'est pas portée candidate pour une période statutaire supplémentaire. Outre Paul Sommer (2013–2016, Président), Ursula Gränicher, Alfons Grünenfelder, Andreas Rysler Werren et Hannes Seiler, le Comité de la Communauté de travail des associations professionnelles des employés agricoles a élu Marlies Simonetta membre du Conseil de fondation.

II Activités

Conseil de fondation

Comme le prévoient les règles d'alternance, le représentant des employés Paul Sommer a cédé le poste de président de fondation, qu'il a occupé au cours des quatre dernières années, à son successeur, qui sera en charge de la fonction jusqu'à fin 2020. Le Conseil de fondation a procédé à l'élection de Markus Hausammann comme président et de Paul Sommer comme vice-président par voie de circulaire en janvier 2017. Comme la Commission de placement devait déjà prendre position sur certaines affaires avant la première séance du Conseil de fondation, l'élection de ses membres a également été effectuée par voie de circulaire. C'est ainsi que Markus Hausammann a été élu président du Comité de placement, Paul Sommer vice-président, Christian Kohli directeur et Beat Meier responsable des finances.

Lors de sa séance du 23 mars 2017, le Conseil de fondation a approuvé le rapport annuel 2016, les comptes annuels 2016, le budget définitif de 2017 ainsi que le rapport actuel sur le SCI. Le résultat des placements était tout juste satisfaisant. L'excellent résultat technique a cependant permis à la fondation d'absorber le choc, ce qui explique pourquoi le taux de couverture est passé à 121,0 % au 31 décembre 2016. Le Conseil de fondation a décidé de verser de nouveau un montant spécial de 1 000 francs aux personnes retraitées. Les assurés, qui vivent le plus souvent dans des conditions modestes, ont beaucoup apprécié ce geste. En raison de l'excellente situation financière, le Conseil de fondation a décidé qu'il accorderait une rémunération supplémentaire de 0,5 % aux assurés en 2017. Comme l'année d'avant, le Conseil de fondation a choisi la société PK-Revision AG comme autorité de surveillance pour l'année en cours. Par ailleurs, il a également procédé à l'élection du Comité SCI pour la période statutaire 2017–2020. Il a décidé d'améliorer les prestations de risque du plan de prévoyance C de façon substantielle à compter du 1^{er} janvier 2018.

À l'occasion de sa séance du 22 novembre 2017, le Conseil de fondation a pris connaissance du déroulement des affaires de l'année en cours et a traité des expertises actuelles en lien avec les prestations et le financement. Il a en outre approuvé le budget provisoire 2018 et a décidé de ne pas modifier les rentes subobligatoires, faute de renchérissement. Il a également dû procéder à l'élection d'un nouvel expert en prévoyance professionnelle. C'est la société Swiss Life Pensionen Services AG (SLPS AG) qui détient le mandat d'expert de l'Agrisano Pencas. Or, l'expert choisi par le Conseil de fondation a quitté la société. Le Conseil de fondation a cependant décidé de poursuivre la collaboration avec la SLPS AG. Il a élu Guido Aggeler, alors présent à l'assemblée, comme expert en prévoyance professionnelle. Il a également approuvé différentes modifications apportées au Règlement de prévoyance LPP. Elles concernent des précisions formelles demandées par l'autorité de surveillance, mais le Conseil de fondation en a aussi décidé d'autres ayant des répercussions sur les assurés. Les principales modifications ayant des retombées matérielles concernent le calcul des rentes et le barème de rachat. De plus, le Conseil de fondation a adapté aux données actuelles le taux de conversion des rentes pour les avoirs subobligatoires. Le passage de 6,2 % actuellement à 5,62 % pour les femmes de 64 ans et à 5,8 % pour les hommes de 65 ans aura lieu en 40 étapes mensuelles. Une rémunération de 0,75 % a été introduite comme mesure compensatoire dans le barème de rachat, ce qui engendrera des sommes de rachat plus élevées pour les assurés. Le Conseil de fon-

dation a pris connaissance de la couverture de l'assurance responsabilité des organes et a décidé de ne pas la modifier. Il a approuvé les modifications apportées au Règlement du personnel ainsi que le document sur la stratégie, lequel concerne les cinq entreprises Agrisano dans leur ensemble.

La loi sur l'infrastructure des marchés financiers (LIMF) régit le commerce des produits dérivés. Par tradition, l'Agrisano Pencas n'est pas active dans ce genre de placement. La LIMF prévoit cependant que cela soit indiqué de manière explicite dans une décision du Conseil de fondation. Le Conseil de fondation s'est donc acquitté de cette formalité en décembre par voie de circulaire.

Commission de placement

Au cours de l'année 2017, la Commission de placement a été associée à toutes les activités de placement importantes et a été informée régulièrement de l'évolution des placements par des rapports trimestriels et deux séances. Pendant l'année sous revue, il a fallu prendre des décisions de placement pour un total de 19 millions de francs d'argent nouveau et de réinvestissements. Ces placements ont été effectués en conformité avec la stratégie de la Fondation, qui vise en tout temps à assurer des liquidités suffisantes, à garantir la fortune et à générer des revenus continus avec des prises de risque mesurées.

L'indice de performance nette, calculé sur la base des prescriptions comptables Swiss GAAP RPC 26, a atteint +7,20 % sur l'ensemble de la fortune. Après retranchement des liquidités, cette performance nette s'élevait à 7,40 % en 2017, soit 2,77 % de plus que l'indice de référence (Pictet LPP 25), ce qui est très réjouissant. La valeur de la performance nette de l'année précédente, inférieure de 1,09 % à cet indice, a donc été largement compensée.

Secrétariat

La direction a pu traiter ses affaires dans le cadre de douze séances au total durant l'année sous revue.

En 2017, les activités du secrétariat ont suivi leur cours normal. Des structures allégées et des distances réduites permettent une gestion rationnelle des affaires opérationnelles. Comme à l'accoutumée, la facturation s'est déroulée sans problèmes particuliers. Le rythme de travail de l'année précédente a pu être tenu. L'optimisation des processus entreprise dans ce domaine a donc eu des retombées positives. Les étrangers titulaires d'une autorisation de courte durée représentent la majorité de nos assurés. Les 4 418 entrées et 4 108 sorties permettent donc de constater un fort taux de fluctuation chez les assurés. Les réglementations, qui deviennent de plus en plus complexes et qui déploient aussi leurs effets dans le cadre des entrées et des sorties, rendent laborieux la charge de travail administratif que représentent les mutations, et ce malgré la simplicité des procédures. Le traitement des rentes invalidité, survivant et vieillesse est un exemple parlant de tâche complexe et accaparante. Pendant l'année sous revue, 60 nouvelles personnes ont eu droit à une rente. Comparée au reste de la branche, cette valeur est très basse, ce qui se traduit par des retombées positives aussi bien sur les charges de sinistres que sur les frais administratifs. Par rapport à l'année précédente, les frais administratifs ont légèrement augmenté, mais, comparés au reste de la branche, ils restent à un niveau très bas en glissement trimestriel. Ils s'élevaient à 117 francs en 2017 contre 107 francs en 2016 par assuré actif, autrement dit de 114 francs en 2017 contre 105 en 2016 pour les assurés actifs et ceux touchant une rente. Nous ne ménages pas nos efforts pour maintenir ces frais le plus bas possible et garder ainsi notre avance sur la concurrence.

Le site www.agrisano.ch se révèle très utile et facilite grandement la collaboration entre les exploitations affiliées et l'administration. Son développement se poursuivra encore en fonction des besoins.

Exploitations et personnes assurées

En 2017, la croissance était un peu plus faible que lors des années précédentes. Fin 2017, le nombre d'exploitations affiliées avait augmenté de 0,94 %. Le nombre d'assurés (il s'agit des prises d'emploi de 2016 en raison du paiement à terme échu) a augmenté de 2,18 %.

Le très faible nombre de personnes assurées par exploitation affiliée constitue une particularité de l'Agrisano Pencas. En moyenne, ces exploitations emploient uniquement 1,21 personne. Ce n'est donc que 1,21 personne soumise à la prévoyance professionnelle. Au fil des ans, une croissance structurelle de ces exploitations peut certes être constatée chez l'Agrisano Pencas, mais le nombre fortement bas d'assurés par exploitation affiliée s'en retrouve influencé de manière minime. Le tableau suivant présente une autre particularité. Chez l'Agrisano Pencas, les exploitations n'employant pas plus de trois personnes représentent la majeure partie des clients, en matière du nombre aussi bien d'exploitations affiliées que de personnes assurées. À l'inverse, seuls 0,4 % de ces clients sont des exploitations employant plus de 50 personnes. Toujours est-il que l'effectif d'assurés de ces exploitations représente 15,9 % des effectifs d'Agrisano Pencas.

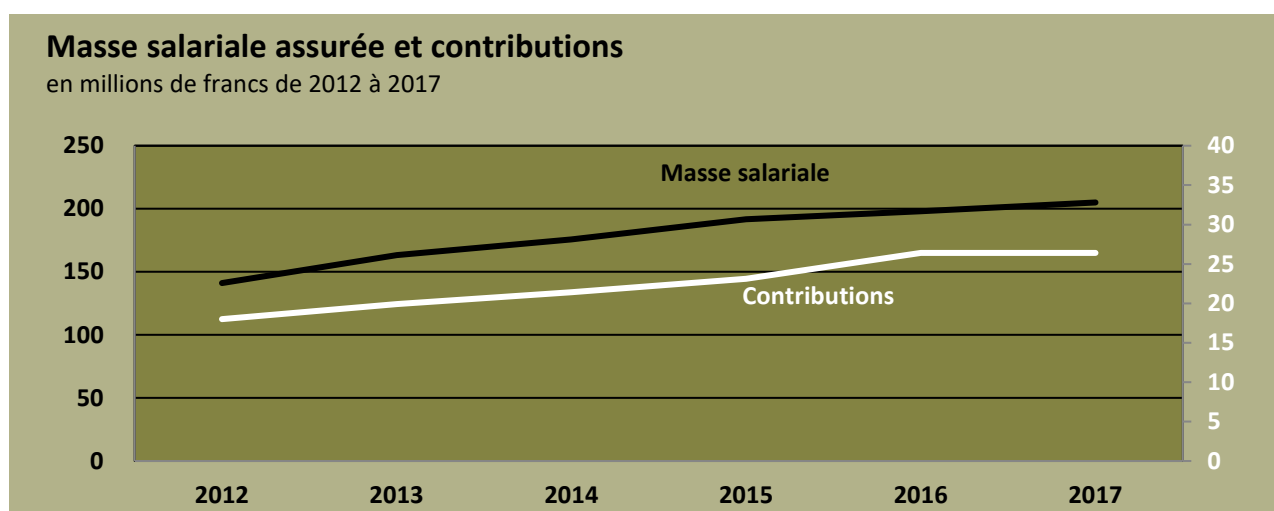
Structure des exploitations affiliées :

| | Part des exploitations avec : | Part des exploitations avec : |
|-------------------------|-------------------------------|-------------------------------|
| moins de 4 employés | 86,5 % | 44,1 % |
| entre 4 et 10 employés | 10,5 % | 20,9 % |
| entre 11 et 50 employés | 2,6 % | 19,1 % |
| plus de 50 employés | 0,4 % | 15,9 % |

Masse salariale assurée et contributions

En 2017, le salaire assuré a atteint 206,7 millions de francs, augmentant ainsi de 3,5 % en glissement annuel.

Le volume des contributions affichait 26,4 millions de francs, soit presque le même que celui de l'année passée. Les contributions résultant des emplois, c'est-à-dire le volume des contributions épuré des dépôts et des retraits des réserves de cotisations de l'employeur, ont à elles seules augmenté de 1,38 million de francs (+5,6 %) par rapport à l'année d'avant. Cette valeur révèle que l'année 2017 a elle aussi connu une croissance réjouissante.



Chiffres clés

Valeurs au 31 décembre 2017, entre parenthèses valeurs au 31 décembre 2016

| | |
|--|---------------------------------------|
| Fondation commune pour l'agriculture | créée en 1984 |
| Nombre d'exploitations affiliées | 11 980 (11 868) |
| Nombre d'assurés actifs | 14 522 (14 212) |
| Nombre de bénéficiaires d'une rente | 495 (474) |
| Taux de conversion LPP | 6,8 % (6,8 %) |
| Taux de conversion régime surobligatoire | 6,2 % (6,2 %) |
| Taux d'intérêt LPP et régime surobligatoire | 3,0 % (2,0 %) |
| Avoirs de prévoyance | 293,8 mio. francs (260,1 mio. francs) |
| Taux d'intérêt technique | 2,25 % (2,25 %) |
| Méthode de financement des prestations de vieillesse | Primauté des cotisations |
| Méthode de financement des prestations de risque Plan A | Primauté des cotisations |
| Méthode de financement des prestations de risque Plan B et C | Primauté des prestations |
| Répondant des risques | Autonomie totale |
| Taux de couverture | 124,6 % (121,0 %) |
| Frais administratifs par personne (actifs uniquement) | 117 francs (107 francs)* |
| Frais administratifs par personne (actifs et retraités) | 114 francs (105 francs)* |

Le calcul des frais administratifs se basent sur la méthode uniforme et transparente d'inter-pension (www.inter-pesion.ch).

III Résultat comptable

Les comptes annuels ont été établis conformément aux dispositions de la LPP, sur la base de la directive Swiss GAAP RPC 26. Malgré un environnement plutôt turbulent, l'année 2017 s'est révélée excellente grâce au troisième cotisant que sont les marchés financiers. L'Agrisano Pencas a aussi pu profiter de l'évolution favorable. Les placements ont dégagé un rendement de 7,2 % sur l'ensemble de la fortune. En outre, le résultat des activités d'assurance s'est lui aussi révélé positif, comme à son habitude. Dans l'ensemble, l'exercice comptable a été un franc succès pour l'Agrisano Pencas. Dans ce contexte positif, les assurés peuvent profiter de prestations améliorées. Le taux d'intérêt des avoirs de vieillesse a été fixé à 3 % pour 2017. Des provisions permettent d'assurer un taux de 2 % pour 2018. Par ailleurs, des provisions pour une baisse de 0,25 % du taux d'intérêt technique ont été formées en 2017.

Pour ce qui est de la formation des réserves de fluctuation des valeurs (RFV), les comptes d'exploitation 2017 présentent un excédent de revenu de 12,856 millions de francs. Après l'attribution de 12,432 millions de francs aux RFV (la valeur cible est ainsi atteinte à 100 %), il reste un excédent de revenus de 0,424 million. Ce montant correspond aux fonds libres dont la fondation fait état au 31 décembre 2017.

Pour les détails du résultat des comptes, nous renvoyons au bilan, au compte d'exploitation et à l'annexe (chap. VII).

IV Expertise actuarielle

L'expertise actuarielle est réalisée tous les trois ans. L'expertise au 31 décembre 2016 a été établie par des experts de la prévoyance professionnelle en juin 2017. Elle révèle que l'Agrisano Pencas peut se targuer d'une excellente situation financière et qu'elle peut en tout temps satisfaire les revendications de ses destinataires.

Évolution du taux de couverture et des réserves de fluctuation de valeur depuis le 1^{er} janvier 2008 :

| | Taux de couverture* | État RFV** | Fonds libres en millions de francs |
|------------|---------------------|------------|------------------------------------|
| 31.12.2008 | 107,1 % | 44,78 % | - |
| 31.12.2009 | 115,4 % | 97,14 % | - |
| 31.12.2010 | 113,3 % | 76,89 % | - |
| 31.12.2011 | 113,6 % | 75,10 % | - |
| 31.12.2012 | 115,1 % | 92,87 % | - |
| 31.12.2013 | 115,6 % | 74,38 % | - |
| 31.12.2014 | 124,8 % | 100,00 % | 3,437 |
| 31.12.2015 | 122,3 % | 98,24 % | - |
| 31.12.2016 | 121,0 % | 92,58 % | - |
| 31.12.2017 | 124,6 % | 100,00 % | 0,424 |

* Degré de couverture selon l'art. 44 OPP 2 / Chiffre 59 de l'annexe compte d'exploitation

** Valeur effective des réserves de fluctuation de valeur en % de la valeur cible / Chiffre 62 de l'annexe compte d'exploitation

V Contexte politique

Comme l'année d'avant, la réforme « Prévoyance vieillesse 2020 » a dominé l'agenda politique de 2017. Les deux chambres fédérales ont aplani les dernières divergences de points de vue lors de la session de printemps. Les différents partis avaient des avis diamétralement opposés sur l'ampleur du développement de notre système de prévoyance obligatoire. En votation finale, le Parlement s'est prononcé à une très faible majorité en faveur du projet. Le 24 septembre 2017, le peuple a rejeté à 52,7 % la loi fédérale sur la réforme « Prévoyance vieillesse 2020 ». Même après ce rejet, le besoin de réformer aussi bien le premier que le deuxième pilier reste foncièrement incontesté. Les efforts déployés pour un nouveau projet indiquent cependant que les deux piliers seront traités séparément. Dans le monde politique, la sécurité financière du premier pilier a la priorité. Dans le monde des caisses de pension, l'évolution fort réjouissante du marché de capitaux dont il est fait état dans le rapport annuel a créé une certaine stabilité et un certain calme. Il ne faut cependant pas oublier que la fin de la phase interminable des taux d'intérêt bas n'est toujours pas à l'ordre du jour et que la probabilité d'un effondrement sur les marchés des actions à moyen et à long terme se fait de plus en plus sentir. En raison du développement démographique, les problèmes les plus importants se posent aux institutions de prévoyance actives dans le cadre du régime LPP obligatoire et dont la part de retraités est élevée. Pour ces institutions, il est primordial que le taux minimal de conversion de rente soit abaissé aussi vite que possible. Sur le plan politique, la question de savoir comment les pertes de rente pourront être compensées constituera une pierre

d'achoppement. Il ne reste plus qu'à espérer qu'une solution sera trouvée et que celle-ci sera susceptible de rassembler une majorité et pourra être mise en œuvre par les caisses de pension à moindres frais.

La réforme des primes complémentaires (PM) constitue un autre projet, qui aura des répercussions sur le deuxième pilier. Le but de ce projet est d'optimiser le système des PM et d'éviter les incitations inopinées. Le niveau des prestations restera généralement le même. Les mesures visant à réduire les possibilités de retrait du capital auront les principales répercussions sur le deuxième pilier.

Le 15 février, le Conseil fédéral a adopté le message concernant la modification de la loi fédérale sur l'assurance-invalidité (développement continu de l'AI). La mise à l'assurance doit être réduite avant tout pour les enfants, les adolescents et les personnes atteintes d'un handicap psychique, et l'intégration doit être renforcée. En outre, le projet doit remplacer le modèle des seuils de rentes par un système uniforme. Comme le degré d'invalidité défini par l'AI joue également un rôle prépondérant dans le versement des prestations du deuxième pilier, cette partie du projet aura des répercussions directes sur les caisses de pension. Les discussions parlementaires sur ce projet n'avaient pas encore commencé en 2017.

VI Considérations finales

L'Agrisano Pencas peut tirer un bilan très positif de l'exercice 2017, notamment grâce au rôle joué par le résultat des placements. L'excellence globale du résultat d'exploitation a permis à la fondation de garantir des améliorations substantielles de prestations à ses assurés. Cette possibilité est également fort réjouissante pour les exploitations affiliées, car elles peuvent prouver à leurs collaborateurs qu'ils sont assurés auprès d'une caisse de pension basée sur un financement solide et leur garantissant même des rémunérations supplémentaires.

Nous remercions les collaborateurs et collaboratrices de l'Agrisano Pencas et nos partenaires pour le travail accompli. Grâce à leur engagement sans faille, nous pouvons gérer avec succès et à des conditions avantageuses les affaires de la prévoyance professionnelle dans un contexte des plus exigeants.

VII Bilan, compte d'exploitation et annexe

Voir annexe à partir de la page 10.

VIII Rapport de l'organe de révision

Voir annexe à partir de la page 27 (non numérotée).

Agrisano Pencas

Le président
Markus Hausammann

Le directeur
Christian Kohli

Jahresrechnung 2017

(Bilanz, Betriebsrechnung und Anhang)

Agrisano Pencas



Stiftungsratspräsident



Geschäftsführer

BILANZ

Index Anhang

31.12.2017

31.12.2016

CHF

CHF

AKTIVEN

| | | | |
|-----------------------------------|----|-----------------------|-----------------------|
| Vermögensanlagen | | 308'474'952.91 | 274'428'752.54 |
| Flüssige Mittel | | 4'852'795.43 | 16'714'921.12 |
| Eidg. Steuerverwaltung | | 210'975.52 | 205'361.72 |
| Debitoren | 71 | 848'161.76 | 991'572.32 |
| Guthaben Sicherheitsfonds | | 268'473.20 | 227'550.30 |
| Marchzinsen | | 308'899.00 | 377'087.00 |
| Kapitalanlagen | 63 | 301'985'648.00 | 255'912'260.08 |
| Aktive Rechnungsabgrenzung | 72 | 1'379'453.65 | 991'846.95 |
| Total Aktiven | | 309'854'406.56 | 275'420'599.49 |

PASSIVEN

| | | | |
|---|----|-----------------------|-----------------------|
| Verbindlichkeiten | 73 | 1'025'193.58 | 329'281.64 |
| Freizügigkeitsleistungen und Renten | | 889'260.26 | 84'504.78 |
| Andere Verbindlichkeiten | | 135'933.32 | 244'776.86 |
| Passive Rechnungsabgrenzung | 74 | 8'949'079.25 | 9'368'158.15 |
| Arbeitgeber-Beitragsreserve | 65 | 6'056'331.80 | 5'644'832.85 |
| Beitragsreserve ohne Verwendungsverzicht | | 6'056'331.80 | 5'644'832.85 |
| Vorsorgekapitalien und technische Rückstellungen | 58 | 235'889'937.02 | 215'000'524.98 |
| Vorsorgekapital Aktive Versicherte | 52 | 181'911'171.02 | 172'588'681.98 |
| Vorsorgekapital Rentner | 54 | 36'795'766.00 | 31'958'843.00 |
| Technische Rückstellungen | 57 | 17'183'000.00 | 10'453'000.00 |
| Wertschwankungsreserve | 62 | 57'509'792.00 | 45'077'801.87 |
| Freie Mittel | | 424'072.91 | 0.00 |
| Stand zu Beginn der Periode | | 0.00 | 0.00 |
| Ertrags- (+) / Aufwandüberschuss (-) | | 424'072.91 | 0.00 |
| Total Passiven | | 309'854'406.56 | 275'420'599.49 |

BETRIEBSRECHNUNG

Index Anhang

2017

2016

CHF

CHF

| | | | |
|---|-----------|-----------------------|-----------------------|
| Ordentliche und übrige Beiträge und Einlagen | | 26'393'657.41 | 26'370'435.47 |
| Beiträge Arbeitnehmer | | 12'753'404.28 | 12'089'819.84 |
| Beiträge Arbeitgeber | | 12'753'404.28 | 12'089'819.84 |
| Entnahme aus Arbeitgeber-Beitragsreserve | 65 | -336'930.55 | -1'110'455.70 |
| Einlagen in die Arbeitgeber-Beitragsreserve | 65 | 665'914.00 | 2'795'920.20 |
| Sicherheitsfonds (Beiträge und Zuschüsse) | | 557'865.40 | 505'331.30 |
| Eintrittsleistungen | 52 | 18'548'759.01 | 18'122'194.93 |
| Freizügigkeitseinlagen | | 18'387'570.51 | 17'406'445.83 |
| Einzahlungen Scheidung | | 70'641.45 | 665'349.10 |
| Rückzahlungen WEF-Vorbezüge | | 90'547.05 | 50'400.00 |
| Zufluss aus Beiträgen und Eintrittsleistungen | | 44'942'416.42 | 44'492'630.40 |
| Reglementarische Leistungen | | -4'531'040.63 | -4'051'836.12 |
| Altersrenten | | -1'368'156.20 | -1'146'056.60 |
| Hinterlassenenrenten | | -259'092.30 | -203'078.00 |
| Invalidenrenten | | -725'812.90 | -835'541.30 |
| Kapitalleistungen Alter (Art. 14/5) | | -1'747'833.63 | -1'420'697.42 |
| Barwertleistungen Alter (Art. 8/3, 8/4, 14/5/3) | | -101'070.00 | -138'207.00 |
| Kapitalleistungen Hinterlassene (Art. 18/1 u. Art. 20) | | -302'281.60 | -299'179.80 |
| Barwertleistungen Hinterlassene (Art. 8/3, 8/4, 18/3) | | -4'635.00 | 0.00 |
| Barwertleistungen Invalidität (Art. 8/3, 8/4, 16/3) | | -22'159.00 | -9'076.00 |
| Ausserreglementarische Leistungen | | -394'000.00 | -388'000.00 |
| Sonderbeitrag Pensionierte | | -394'000.00 | -388'000.00 |
| Austrittsleistungen | | -24'902'434.62 | -20'983'339.45 |
| Freizügigkeitsleistungen bei Austritt | | -24'563'748.06 | -20'527'479.70 |
| Freizügigkeitsleistung Scheidung | | -263'142.70 | -45'859.75 |
| WEF-Vorbezüge | | -75'543.86 | -410'000.00 |
| Abfluss für Leistungen und Vorbezüge | | -29'827'475.25 | -25'423'175.57 |
| Auflösung/Bildung Vorsorgekapitalien, technische Rückstellungen und Beitragsreserven | | -21'218'395.49 | -19'459'752.66 |
| Auflösung/Bildung Vorsorgekapital Aktive Versicherte | 52 | -6'065'000.34 | -12'042'570.40 |
| Auflösung/Bildung Vorsorgekapital Rentner | 54 | -4'117'849.00 | -2'731'563.00 |
| Verzinsung des Sparkapitals | 52 | -3'257'485.55 | -3'742'868.50 |
| Verzinsung DK Rentner | 54 | -719'074.00 | -851'280.00 |
| Auflösung/Bildung von Beitragsreserven | 65 | -328'983.45 | -1'685'464.50 |
| Auflösung (+) / Zuweisung (-) technische Rückstellungen | 57 | -6'730'000.00 | 1'594'000.00 |
| Mutationserfolg | 52 | -3.15 | -6.26 |
| Versicherungsaufwand | | -153'155.10 | -146'916.60 |
| Beiträge an Sicherheitsfonds | | -153'155.10 | -146'916.60 |
| Netto-Ergebnis aus dem Versicherungsteil | | -6'256'609.42 | -537'214.43 |
| Netto-Ergebnis aus Vermögensanlage | 64 | 21'151'919.80 | 3'432'830.03 |
| Zinsertrag | | 579'394.00 | 734'897.00 |
| Wertschriftenertrag | | 4'648'775.35 | 4'306'647.11 |
| Realisierte Kursgewinne | | 768'106.87 | 1'246'418.60 |
| Buchgewinn/Verlust | | 17'371'970.83 | -964'593.89 |
| Vermögensverwaltung | | -2'021'134.55 | -1'671'897.24 |
| Zins Arbeitgeber-Beitragsreserve | 65 | -82'515.50 | -64'546.75 |
| Zinsen auf Destinatärsleistungen | | -112'677.20 | -154'094.80 |

| | | | |
|---|----|----------------------|----------------------|
| Sonstiger Erfolg | | 703'143.00 | 634'170.73 |
| Übrige Erträge | | 20'771.75 | 15'418.88 |
| Übrige Aufwände | | 0.00 | 0.00 |
| Erträge aus Vertragsübernahmen | | 0.00 | 6'479.10 |
| Erträge aus erbrachten Dienstleistungen | | 10'959.00 | 30'104.90 |
| Abgrenzungen 2017 bzw. 2016 (Nachschüssigkeit) | 31 | 736'766.80 | 559'699.40 |
| Debitorenverluste | 75 | -65'354.55 | 22'468.45 |
| Verwaltungsaufwand | | -2'742'390.34 | -2'496'181.63 |
| Allgemeine Verwaltung | 76 | -2'613'837.49 | -2'439'850.13 |
| Marketing und Werbung | | -21'600.00 | 0.00 |
| Makler- und Brokertätigkeit | | 0.00 | 0.00 |
| Revisionsstelle | | -64'456.80 | -42'547.00 |
| Experte für berufliche Vorsorge | | -25'297.05 | -11'221.60 |
| Aufsichtsbehörden | | -17'199.00 | -2'562.90 |
| Ertrags- (+) / Aufwandüberschuss (-) vor Bildung | | | |
| Wertschwankungsreserve | | 12'856'063.04 | 1'033'604.70 |
| Auflösung (+) / Bildung (-) Wertschwankungsreserve | 62 | -12'431'990.13 | -1'033'604.70 |
| Ertrags- (+) / Aufwandüberschuss (-) | | 424'072.91 | 0.00 |

ANHANG

1 Grundlagen und Organisation

11 Rechtsform und Zweck

Die Agrisano Pencas bezweckt die Durchführung der beruflichen Vorsorge für die landwirtschaftlichen Arbeitnehmer der angeschlossenen Arbeitgeber und bäuerlichen Organisationen, für selbständigerwerbende Bauern als Mitglieder eines der Stiftung angeschlossenen Betriebes oder Organisation, sowie deren mitarbeitende Familienmitglieder, ferner für die Hinterlassenen und Personen, für welche die Begünstigten bis zuletzt gesorgt haben, bei Alter, Tod, Krankheit, Unfall, Invalidität, Arbeitslosigkeit und unverschuldeter Notlage.

12 Registrierung BVG und Sicherheitsfonds

Die Stiftung erfüllt das BVG-Obligatorium und ist im Register für die berufliche Vorsorge eingetragen. Sie entrichtet dem Sicherheitsfonds BVG Beiträge.

13 Angabe der Urkunde und Reglemente

| | |
|---|------------|
| Stiftungsurkunde | 01.01.2014 |
| Organisationsreglement | 01.01.2014 |
| Vorsorgereglement | 01.01.2017 |
| Reglement zur Teilliquidation | 01.01.2016 |
| Reglement über die Kapitalanlagen | 31.12.2017 |
| Reglement Rückstellungen und Schwankungsreserve | 31.12.2015 |
| Reglement Internes Kontrollsystem (IKS) | 11.04.2014 |
| Reglement Verwaltungskosten und Vertragsauflösung | 01.03.2016 |

14 Oberstes Organ, Geschäftsführung und Zeichnungsberechtigung

| <u>Vorname Name</u> | <u>Funktion</u> | <u>Amtsdauer</u> | <u>AG / AN</u> |
|--------------------------|----------------------|------------------|----------------|
| Markus Hausammann | Präsident *)**) | 2017 - 2020 | AG |
| Paul Sommer | Vize-Präsident *)**) | 2017 - 2020 | AN |
| Ursula Gränicher | Mitglied | 2017 - 2020 | AN |
| Alfons Grünenfelder | Mitglied | 2017 - 2020 | AN |
| Paul Odermatt | Mitglied | 2017 - 2020 | AG |
| Andreas Ryser-Werren | Mitglied | 2017 - 2020 | AN |
| Hannes Seiler | Mitglied | 2017 - 2020 | AN |
| Marlies Simonetta | Mitglied | 2017 - 2020 | AN |
| Annekäthi Schluemp-Bieri | Mitglied | 2017 - 2020 | AG |
| Theres Weber-Gachnang | Mitglied | 2017 - 2020 | AG |
| Andreas Wyss | Mitglied | 2017 - 2020 | AG |
| Gabriel Yerly | Mitglied | 2017 - 2020 | AG |

*) Der Präsident und der Vize-Präsident zeichnen kollektiv zu zweien

**) Mitglied Anlageausschuss

| <u>Vorname Name</u> | <u>Funktion</u> | <u>Zeichnungsberechtigung</u> |
|------------------------------|-------------------------|-------------------------------|
| Christian Kohli | Geschäftsführer (**) | kollektiv zu zweien |
| Monika Tschümperlin | Leiterin Administration | kollektiv zu zweien |
| Beat Meier | Leiter Finanzen (**) | kollektiv zu zweien |
| **) Mitglied Anlageausschuss | | |

| | |
|----------|---|
| Adresse | Agrisano Pencas Laurstrasse 10, 5200 Brugg |
| Telefon | Tel. 056 461 78 11 |
| Email | pencas@agrisano.ch |
| Internet | www.agrisano.ch |

15 Experten, Revisionsstelle, Berater, Aufsichtsbehörde

| | |
|--|--|
| Experte für die berufliche Vorsorge | Swiss Life Pension Services AG, 8002 Zürich Guido Aggeler |
|--|--|

| | |
|-----------------|--|
| Revisionsstelle | PK-Revision AG, Bleicherweg 14, 8002 Zürich Alfred Sutter (Leitender Revisor) |
|-----------------|--|

| | |
|------------------|--|
| Aufsichtsbehörde | BVG- und Stiftungsaufsicht Aargau (BVSA) Bleichemattstrasse 7 5001 Aarau |
|------------------|--|

Der Experte für die berufliche Vorsorge, Guido Aggeler, ist auf der Liste der zugelassenen Experten/innen von der Oberaufsichtskommission für Berufliche Vorsorge (OAK BV) aufgeführt.

Der leitende Revisor, Alfred Sutter, ist auf der Liste der registrierten Revisionsdienstleistern von der Eidg. Revisionsaufsichtsbehörde (RAB), als Revisionsexperte aufgeführt.

16 Angeschlossene Arbeitgeber

| | 31.12.2017 | 31.12.2016 |
|----------------------------|------------|------------|
| | Anzahl | Anzahl |
| Angeschlossene Arbeitgeber | 11'980 | 11'868 |
| Total | 11'980 | 11'868 |

2 Aktive Mitglieder und Rentner

| 21 Aktive Versicherte | 31.12.2017 | 31.12.2016 |
|------------------------------|-------------------|-------------------|
| Männer | 10'205 | 10'022 |
| Frauen | 4'317 | 4'190 |
| Total | 14'522 | 14'212 |

Die Vorjahreszahlen der aktiven Versicherten wurden auf Grund der Nachschüssigkeit neu berechnet und angepasst.

| Entwicklung der aktiven Versicherten | | 2017 | 2016 |
|---|---------|---------------|---------------|
| Stand am 1.1. | | 14'212 | 13'656 |
| Männer | Zugänge | 2'947 | 3'000 |
| | Abgänge | -2'764 | -2'628 |
| Frauen | Zugänge | 1'471 | 1'491 |
| | Abgänge | -1'344 | -1'307 |
| | | 14'522 | 14'212 |

| 22 Rentenbezüger | 31.12.2017 | 31.12.2016 |
|-------------------------|-------------------|-------------------|
| Altersrenten | 242 | 208 |
| Invalidenrenten | 134 | 149 |
| Invaliden-Kinderrenten | 57 | 60 |
| Ehegattenrenten | 43 | 43 |
| Waisenrenten | 19 | 14 |
| Total | 495 | 474 |

| Entwicklung der Rentenbezüger | | 2017 | 2016 |
|--------------------------------------|--|-------------|-------------|
| Altersrenten | | | |
| Stand am 1.1. | | 208 | 196 |
| Zugänge | | 41 | 14 |
| Abgänge | | -7 | -2 |
| Stand am 31.12. | | 242 | 208 |

| Invalidenrenten | | 2017 | 2016 |
|------------------------|--|-------------|-------------|
| Stand am 1.1. | | 149 | 141 |
| Zugänge | | 9 | 9 |
| Abgänge | | -24 | -1 |
| Stand am 31.12. | | 134 | 149 |

| Invaliden-Kinderrenten | | 2017 | 2016 |
|-------------------------------|--|-------------|-------------|
| Stand am 1.1. | | 60 | 66 |
| Zugänge | | 5 | 8 |
| Abgänge | | -8 | -14 |
| Stand am 31.12. | | 57 | 60 |

| Ehegattenrenten | | 2017 | 2016 |
|------------------------|--|-------------|-------------|
| Stand am 1.1. | | 43 | 39 |
| Zugänge | | 3 | 4 |
| Abgänge | | -3 | 0 |
| Stand am 31.12. | | 43 | 43 |

| Waisenrenten | | 2017 | 2016 |
|---------------------|--|-------------|-------------|
| Stand am 1.1. | | 14 | 18 |
| Zugänge | | 5 | 0 |
| Abgänge | | 0 | -4 |
| Stand am 31.12. | | 19 | 14 |

3 Art der Umsetzung des Zwecks

31 Erläuterung des Vorsorgeplans

Die Stiftung führt fünf unterschiedliche Vorsorgepläne für die unter Punkt 11 genannten Personen. Die Pläne sind im BVG-Vorsorgereglement vom 1. Januar 2017 detailliert aufgeführt. Das Prämieninkasso erfolgt jeweils nachschüssig.

32 Finanzierung, Finanzierungsmethode

Beim Plan A handelt es sich um einen reinen Beitragsprimats-Plan, das heisst sowohl die Altersleistungen wie auch die Leistungen für Tod und Invalidität richten sich nach dem individuell vorhandenen Sparguthaben.

Beim Plan B werden die Leistungen für das Alter wie beim Plan A, diejenigen für Tod und Invalidität in % des versicherten Lohnes festgelegt.

Beim Plan C werden die Leistungen für das Alter und die Hinterlassenen wie beim Plan A, diejenigen für die Invalidität wie beim Plan B berechnet.

Bei den Plänen E und F handelt es sich um ergänzende Sparpläne zu den Plänen A, B und C.

Die Beiträge werden zu gleichen Teilen von den Arbeitgebenden und Arbeitnehmenden erbracht.

33 Weitere Informationen zur Vorsorgetätigkeit

Am 22.11.2017 hat der Stiftungsrat beschlossen, dass aufgrund der Tatsachen dass die Stiftung aktuell über keine freien Mittel verfügt und dass für die obligatorischen Renten keine Teuerungsanpassung vorgenommen wird, eine Teuerungsanpassung der überobligatorischen Renten nicht angezeigt ist.

4 Bewertungs- und Rechnungslegungsgrundsätze, Stetigkeit

41 Bestätigung über Rechnungslegung nach Swiss GAAP FER 26

Diese Jahresrechnung entspricht den Vorschriften von Swiss GAAP FER 26 und den Bestimmungen der Strukturreform.

42 Buchführungs- und Bewertungsgrundsätze

Die Buchführungs- und Bewertungsgrundsätze entsprechen den Vorschriften von Art. 47, 48 und 48a BVV 2 sowie Swiss GAAP FER 26. Verbucht sind aktuelle bzw. tatsächliche Werte per Bilanzstichtag.

- Währungsumrechnung: Kurse per Bilanzstichtag
- Flüssige Mittel, Forderungen, Verbindlichkeiten: Nominalwert
- Wertschriften: Kurswert, Marchzinsen werden berücksichtigt
- Immobilien (Direkt-Anlagen): Ertragswert
- Abgrenzung: Best mögliche Schätzung durch die Geschäftsführung.
- Vorsorgekapitalien und technische Rückstellungen: Berechnung durch Experten für die berufliche Vorsorge.
- Sollwert der Wertschwankungsreserve: Nach der Praktiker-Methode.

5 Versicherungstechnische Risiken / Risikodeckung / Deckungsgrad

51 Art der Risikodeckung, Rückversicherungen

Die Pensionskasse ist voll autonom. Sie trägt die versicherungstechnischen Risiken für Alter, Tod und Invalidität selber, ebenso die Anlagerisiken auf den Vermögensanlagen.

| 52 Entwicklung und Verzinsung der Sparguthaben im Beitragsprimat | 31.12.2017 | 31.12.2016 |
|---|-----------------------|-----------------------|
| | CHF | CHF |
| Stand der Sparguthaben am 1.1. | 172'588'681.98 | 156'803'236.82 |
| Sparbeiträge Arbeitnehmer | 9'878'498.63 | 9'351'358.20 |
| Sparbeiträge Arbeitgeber | 9'878'498.63 | 9'351'358.20 |
| Freizügigkeitseinlagen | 18'387'570.51 | 17'406'445.83 |
| Einzahlungen Scheidung | 70'641.45 | 665'349.10 |
| Rückzahlung WEF-Vorbezüge | 90'547.05 | 50'400.00 |
| Freizügigkeitsleistungen bei Austritt | -24'563'748.06 | -20'527'479.70 |
| Freizügigkeitsleistungen Scheidung | -263'142.70 | -45'859.75 |
| WEF-Vorbezüge | -75'543.86 | -410'000.00 |
| Auflösung zu Gunsten DK Rentner | -5'160'342.07 | -1'931'841.26 |
| Auflösung zu Gunsten DK Rentner (Art. 8/3, 8/4, 14/5/3, 16/3, 18/3) | -127'864.00 | -147'283.00 |
| Kapitalauszahlungen (Art. 14/5, 18/1, 20) | -2'050'115.23 | -1'719'877.22 |
| Verzinsung des Sparkapitals (2.5% / 1.75%) | 3'257'485.55 | 3'742'868.50 |
| Mutationserfolg | 3.15 | 6.26 |
| Total Vorsorgekapital Aktive Versicherte | 181'911'171.02 | 172'588'681.98 |
| Sparkapital (BVG) | 144'848'777.99 | 137'271'066.50 |
| Zusatzkapital (Sparkapital weitergehende Vorsorge) | 33'840'070.33 | 32'337'458.28 |
| Sparkapital Pläne E und F | 3'222'322.70 | 2'980'157.20 |
| Total Sparkapital | 181'911'171.02 | 172'588'681.98 |
| 53 Summe der Altersguthaben nach BVG | 31.12.2017 | 31.12.2016 |
| | CHF | CHF |
| Altersguthaben nach BVG (Schattenrechnung) | 143'310'651.93 | 136'464'193.09 |
| BVG-Minimalzins, vom Bundesrat festgelegt (Nachschüssigkeit bedacht) | 1.25% | 1.75% |

| 54 Entwicklung des Deckungskapitals für Rentner | 31.12.2017 | 31.12.2016 |
|--|----------------------|----------------------|
| | CHF | CHF |
| Stand des Deckungskapitals am 1.1. | 31'958'843.00 | 28'376'000.00 |
| Auflösung Vorsorgekapital Aktive Versicherte | 5'288'206.07 | 2'079'124.26 |
| Laufende Renten | -2'353'061.40 | -2'184'675.90 |
| Kapitalleistungen Alter (Art. 8/3, 8/4, 14/5/3) | -101'070.00 | -138'207.00 |
| Kapitalleistungen Tod und Invalidität (Art. 8/3, 8/4, 16/3, 18/3) | -26'794.00 | -9'076.00 |
| Verzinsung | 719'074.00 | 851'280.00 |
| Anpassung an neue technische Grundlagen | 0.00 | 2'378'884.00 |
| Bildung (+) / Auflösung (-) gemäss versicherungstechnischer Bilanz | 1'310'568.33 | 605'513.64 |
| Total Vorsorgekapital Rentner | 36'795'766.00 | 31'958'843.00 |
| | | |
| Anzahl Rentner (Details siehe 22) | 495 | 474 |

Infolge der Rückstellungsberechnung per 31.12.2017 von der Swiss Life Pension Services AG wurde das Deckungskapital für Rentner um CHF 1'310'568.33 erhöht. Die Verzinsung 2017 wurde mit 2.25 % vorgenommen.

55 Ergebnis des letzten versicherungstechnischen Gutachtens

Das versicherungstechnische Gutachten vom Juni 2017 per 31.12.2016 (Swiss Life Pension Services AG) zeigt, dass die Agrisano Pencas

- aus versicherungstechnischer Sicht Sicherheit bietet, dass sie ihre Verpflichtungen erfüllen kann, und
- ihre reglementarischen und versicherungstechnischen Bestimmungen über die Leistungen und Finanzierung dem Gesetz entsprechen.

56 Technische Grundlagen und andere versicherungstechnisch relevante Annahmen

Für die Berechnung der Deckungskapitalien der anwartschaftlichen und laufenden Renten wurden die technischen Grundlagen BVG 2015 verwendet.

Als technischer Zinssatz, der die nachhaltig gesicherte Verzinsung der Vermögensanlagen widerspiegelt, wurde ein Jahreszinssatz von 2.25 % gewählt.

57 Zusammensetzung, Entwicklung und Erläuterung der technischen Rückstellungen

| | 31.12.2017 | 31.12.2016 |
|--|----------------------|----------------------|
| | CHF | CHF |
| Rückstellung für die Zunahme der Lebenserwartung | 180'000.00 | 0.00 |
| Rückstellung für Pensionierungsverluste | 5'362'000.00 | 4'977'000.00 |
| Rückstellung für Risikoschwankungen | 4'290'000.00 | 4'300'000.00 |
| Rückstellungen für spezielle Ereignisse *) | 7'351'000.00 | 1'176'000.00 |
| Total technische Rückstellungen | 17'183'000.00 | 10'453'000.00 |

*) nächste Seite

| *) Detail zu Rückstellungen für spezielle Ereignisse | 31.12.2017 | 31.12.2016 |
|--|---------------------|---------------------|
| Zusatzverzinsung AGH 2016 von 0.75 % (per 31.12.2017) | 0.00 | 1'176'000.00 |
| Zusatzverzinsung AGH 2017 von 2 % (per 31.12.2018) | 3'638'000.00 | 0.00 |
| Zusatzverzinsung AGH 2018 von 1.0 % (per 31.12.2019) | 2'000'000.00 | 0.00 |
| Rückstellung für Senkung technischer Zinssatz von 2.25 % auf 2 % | 1'713'000.00 | 0.00 |
| Total Rückstellungen für spezielle Ereignisse | 7'351'000.00 | 1'176'000.00 |

Aufgrund der Nachschüssigkeit werden Rückstellungen gebildet, da die Zusatzverzinsung der Altersguthaben dadurch erst jeweils im nächsten Jahr erfolgt.

| 58 Vorsorgekapitalien und technische Rückstellungen | 31.12.2017 | 31.12.2016 |
|--|-----------------------|-----------------------|
| | CHF | CHF |
| Stand Vorsorgekapitalien und technische Rückstellungen am 1.1. | 215'000'524.98 | 197'226'236.82 |
| Veränderung Sparguthaben | 9'322'489.04 | 15'785'445.16 |
| Veränderung technische Rückstellungen | 6'730'000.00 | -1'594'000.00 |
| Veränderung Deckungskapital Rentner | 4'117'849.00 | 2'731'563.00 |
| Verzinsung Deckungskapital Rentner | 719'074.00 | 851'280.00 |
| Total Vorsorgekapitalien und technische Rückstellungen | 235'889'937.02 | 215'000'524.98 |

| 59 Deckungsgrad nach Art. 44 BVV 2 | 31.12.2017 | 31.12.2016 |
|---|----------------|----------------|
| | CHF | CHF |
| Erforderliche Vorsorgekapitalien und technische Rückstellungen | 235'889'937.02 | 215'000'524.98 |
| Vorsorgekapitalien und technische Rückstellungen | 235'889'937.02 | 215'000'524.98 |
| Wertschwankungsreserve | 57'509'792.00 | 45'077'801.87 |
| Freie Mittel | 424'072.91 | 0.00 |
| Mittel, zur Deckung der reglementarischen Verpflichtungen verfügbar | 293'823'801.93 | 260'078'326.85 |
| Deckungsgrad (Verfügbar in % der erforderlichen Mittel) | 124.6% | 121.0% |

6 Erläuterung der Vermögensanlage und des Netto-Ergebnisses aus Vermögensanlage

61 Organisation der Anlagetätigkeit, Anlageberater und Anlagemanager, Anlagereglement

Die Anlagetätigkeit wird gemäss Anlagereglement vom 31. Dezember 2017 innerhalb der definierten Bandbreiten vorgenommen. Sämtliche gesetzlichen Anlagevorschriften und Bestimmungen des BVG, der BVV 2 sowie die Weisungen und Empfehlungen des BSV und der kantonalen Aufsichtsbehörde werden eingehalten. Insbesondere die Einhaltung von Art. 50 BVV 2 Absätze 1 - 3 ist erfüllt. Die bei der Agrisano Pencas mit der Vermögensverwaltung beauftragten Personen unterstehen der ASIP-Charta und den mitgeltenden Fachrichtlinien.

Organisation der Anlagetätigkeit:

Stiftungsrat: Gesamtverantwortung, genehmigt Anlagereglement inkl. Anlagestrategie
 Anlageausschuss: Umsetzung Anlagestrategie, Einhaltung Anlagereglement
 Geschäftsstelle: Planung Anlagestrategie, Umsetzung und Überwachung der Anlagetätigkeit
 Depotstellen: Aargauische Kantonalbank und Neue Aargauer Bank

Genauere Ausführungen zur Organisation der Anlagetätigkeit können aus dem Reglement der Kapitalanlagen entnommen werden. Der Stiftungsrat sowie der Anlageausschuss werden gemäss dem Informationskonzept laufend von der Geschäftsstelle über die Anlagetätigkeit informiert. Mit dieser Berichterstattung ist sichergestellt, dass die verantwortlichen Organe über aussagekräftige Informationen verfügen, die ihnen die Wahrnehmungen der zugeordneten Führungsverantwortung ermöglicht.

Die Retrozessionen werden als Wertschriftenertrag verbucht und somit der Stiftung gutgeschrieben. Die Handhabung von Retrozessionen ist mit den folgenden Vertragspartnern geregelt:

- Aargauische Kantonalbank, Aarau
- Neue Aargauer Bank, Brugg

Die BVG- und Stiftungsaufsicht Aargau (BVSA) hat Kenntnis über die einzelnen Vereinbarungen mit den Vertragspartnern.

Die Agrisano Pencas hat die Aktionärsrechte und die Informationspflicht wahrgenommen.

Datum der Veröffentlichung: Für das Jahr 2017 noch pendent
 Für das Jahr 2016 am 25.08.2017
 Ort der Veröffentlichung: [www.agrisano.ch/über uns/corporate governance/ agrisano prevos und agrisano pencas/aktionärsrechte](http://www.agrisano.ch/über_uns/corporate_governance/agrisano_prevos_und_agrisano_pencas/aktionärsrechte)
 Vertreter: Corporate Governance Agency Switzerland

62 Zielgrösse und Berechnung der Wertschwankungsreserve

| | 31.12.2017 | 31.12.2016 |
|---|----------------------|----------------------|
| | CHF | CHF |
| Stand der Wertschwankungsreserve am 1.1. | 45'077'801.87 | 44'044'197.17 |
| Entnahme zugunsten der Betriebsrechnung | 0.00 | 0.00 |
| Zuweisung zulasten der Betriebsrechnung | 12'431'990.13 | 1'033'604.70 |
| Wertschwankungsreserve gemäss Bilanz | 57'509'792.00 | 45'077'801.87 |
| Zielgrösse der Wertschwankungsreserve (Betrag) | 57'509'792.00 | 48'690'194.00 |
| Reservedefizit bei der Wertschwankungsreserve | 0.00 | -3'612'392.13 |
| Bilanzwert der Wertschriften | 301'985'648.00 | 255'912'260.08 |
| Gebuchte Wertschwankungsreserve in % | 19.04% | 17.61% |
| Zielgrösse Wertschwankungsreserve in % | 19.04% | 19.02% |

Die Zielgrösse der Wertschwankungsreserve basiert auf den im "Anhang zum Reglement über die Kapitalanlagen" definierten Vorgaben. Die Wertschwankungsreserve verändert sich per 31.12.2017 von 92.58 % per Ende Vorjahr auf neu 100.00 % des Sollbetrages.

63 Darstellung der Vermögensanlage nach Anlagekategorien

| | 31.12.2017 | 31.12.2016 |
|---|-----------------------|-----------------------|
| | CHF | CHF |
| Obligationen / Obligationenfonds in CHF (Schweiz) | 59'215'453.00 | 55'570'803.00 |
| Obligationen / Obligationenfonds in CHF (Ausland) | 77'948'987.00 | 55'681'864.00 |
| Obligationen / Obligationenfonds in FW | 0.00 | 948'157.00 |
| Aktien und Fondsanteile in CHF | 7'937'324.00 | 19'918'038.00 |
| Aktien und Fondsanteile Ausland in CHF | 69'623'688.00 | 41'095'277.00 |
| Aktien und Fondsanteile Ausland in Fremdwährung | 16'991'621.00 | 16'914'205.08 |
| Alternative Anlagen in CHF | 5'739'100.00 | 3'351'600.00 |
| Alternative Anlagen in FW | 0.00 | 0.00 |
| Immobilienfonds Schweiz | 50'026'975.00 | 48'071'316.00 |
| Immobilienfonds Ausland | 5'020'000.00 | 4'720'000.00 |
| Liegenschaft Laurpark | 2'600'000.00 | 2'750'000.00 |
| Heizungsgesellschaft Laurpark | 382'500.00 | 391'000.00 |
| Darlehen an Agrisano Stiftung | 6'500'000.00 | 6'500'000.00 |
| Total | 301'985'648.00 | 255'912'260.08 |

64 Erläuterung des Netto-Ergebnisses aus Vermögensanlage

| | 2017 | 2016 |
|---|----------------------|---------------------|
| | CHF | CHF |
| Liquidität inkl. Fremdwährungsanpassungen | 701'021.25 | 913'249.31 |
| Obligationen / Obligationenfonds in CHF (Schweiz) | 667'888.50 | 709'468.87 |
| Obligationen / Obligationenfonds in CHF (Ausland) | 2'705'392.13 | 1'450'399.56 |
| Obligationen / Obligationenfonds in FW | -9'591.66 | 33'121.41 |
| Aktien und Fondsanteile in CHF | 1'417'277.20 | 1'143'954.06 |
| Aktien und Fondsanteile Ausland in CHF | 10'878'010.25 | -2'670'715.45 |
| Aktien und Fondsanteile Ausland in Fremdwährung | 3'284'567.70 | -38'665.12 |
| Alternative Anlagen in CHF | 442'586.45 | -95'877.75 |
| Alternative Anlagen in FW | 0.00 | 147'703.90 |
| Immobilienfonds Schweiz | 2'653'473.73 | 3'355'898.53 |
| Immobilienfonds Ausland | 566'184.00 | 452'144.00 |
| Liegenschaft Laurpark | -36'062.50 | -191'062.50 |
| Darlehen / Hypotheken | 97'500.00 | 113'750.00 |
| Verwaltungsaufwand der Vermögensanlage | -2'021'134.55 | -1'671'897.24 |
| Zins Arbeitgeber-Beitragsreserve | -82'515.50 | -64'546.75 |
| Zinsen auf Destinatärsleistungen | -112'677.20 | -154'094.80 |
| Netto-Ergebnis aus Vermögensanlage | 21'151'919.80 | 3'432'830.03 |

Für die Liegenschaft Laurpark wurde nach Bauvollendung am 12.03.2014 durch die BDO eine Schlusschätzung (Ertragswert) erstellt, welche einen Wert von CHF 3.05 Mio (ohne Heizanlage) aufweist. Auf diesem Wert wurden am 31.12.2017 CHF 0.15 Mio abgeschrieben, dies aufgrund tieferem Mietzinsbetrag (Leerstände) und Finanzierung des Renovationsfonds.

| Erläuterung zu den Vermögensverwaltungskosten | 2017 | 2016 |
|--|---------------------|---------------------|
| | CHF | CHF |
| Kontenführungsspesen | 238.22 | 843.55 |
| Depotgebühren | 181'512.28 | 148'915.14 |
| Kauf und Verkauf von Wertschriften | 204'634.40 | 148'168.08 |
| Steuerauszug | 507.60 | 432.00 |
| Direkt verbuchte Vermögensverwaltungskosten | 386'892.50 | 298'358.77 |
| Summe aller Kostenkennzahlen für Kollektivanlagen | 1'634'242.05 | 1'373'538.47 |
| Total Vermögensverwaltungskosten | 2'021'134.55 | 1'671'897.24 |
| Vermögensanlagen | 31.12.2017 | 31.12.2016 |
| | CHF | CHF |
| Total Vermögensanlagen | 301'985'648.00 | 255'912'260.08 |
| Transparente Anlagen | 301'985'648.00 | 254'906'002.08 |
| Intransparente Anlagen nach Art. 48a Abs. 3 BVV2 | 0.00 | 1'006'258.00 |
| TER-Kennzahlen | | |
| Kostentransparenzquote | 100.00% | 99.61% |
| TER-Kostenquote | 0.79% | 0.67% |
| Vermögensverwaltungskosten | | |
| Direkt verbuchte Vermögensverwaltungskosten | 386'892.50 | 298'358.77 |
| Summe aller Kostenkennzahlen für Kollektivanlagen | 1'634'242.05 | 1'373'538.47 |
| Total Vermögensverwaltungskosten | 2'021'134.55 | 1'671'897.24 |
| in % der kostentransparenten Vermögensanlagen | 0.67% | 0.66% |
| Performance des Gesamtvermögens | 2017 | 2016 |
| | CHF | CHF |
| Summe aller Aktiven zu Beginn des Geschäftsjahrs | 275'420'599.49 | 253'500'550.30 |
| Summe aller Aktiven am Ende des Geschäftsjahrs | 309'854'406.56 | 275'420'599.49 |
| Durchschnittlicher Bestand der Aktiven (ungewichtet) | 292'637'503.03 | 264'460'574.90 |
| Netto-Ergebnis aus Vermögensanlage | 21'151'919.80 | 3'432'830.03 |
| Performance auf dem Gesamtvermögen | 7.2% | 1.3% |

65 Erläuterung der Arbeitgeber-Beitragsreserve

| Arbeitgeberbeitragsreserve | 31.12.2017 | 31.12.2016 |
|--|---------------------|---------------------|
| | CHF | CHF |
| Stand Arbeitgeber-Beitragsreserven am 1.1. | 5'644'832.85 | 3'894'821.60 |
| Zuweisung | 665'914.00 | 2'795'920.20 |
| Verwendung | -336'930.55 | -1'110'455.70 |
| Zins 1.50 % / Vorjahr 1.49 % | 82'515.50 | 64'546.75 |
| Total Arbeitgeber-Beitragsreserven | 6'056'331.80 | 5'644'832.85 |

7 Erläuterung weiterer Positionen der Bilanz und der Betriebsrechnung

| 71 Debitoren | 31.12.2017 | 31.12.2016 |
|--------------------------|-------------------|-------------------|
| | CHF | CHF |
| Offene Prämienrechnungen | 724'293.35 | 763'318.80 |
| Delkredere | -130'000.00 | -110'000.00 |
| Agrisano Prevos | 213'261.11 | 136'427.01 |
| Agrisano Stiftung | 28'589.75 | 176'602.45 |
| Agrisano Krankenkasse AG | 1'289.60 | 2'098.05 |
| Diverse | 10'727.95 | 23'126.01 |
| Total Debitoren | 848'161.76 | 991'572.32 |

| 72 Aktive Rechnungsabgrenzung | 31.12.2017 | 31.12.2016 |
|--|---------------------|-------------------|
| | CHF | CHF |
| Abgrenzung Altersgutschriften und Zinsen Folgejahr | 1'379'453.65 | 991'846.95 |
| Total Aktive Rechnungsabgrenzung | 1'379'453.65 | 991'846.95 |

| 73 Verbindlichkeiten | 31.12.2017 | 31.12.2016 |
|-------------------------------------|---------------------|-------------------|
| | CHF | CHF |
| Freizügigkeitsleistungen und Renten | 889'260.26 | 84'504.78 |
| Diverse | 135'933.32 | 244'776.86 |
| Total Kreditoren | 1'025'193.58 | 329'281.64 |

| 74 Passive Rechnungsabgrenzung | 31.12.2017 | 31.12.2016 |
|--|---------------------|---------------------|
| | CHF | CHF |
| Vorausfakturierte Prämien | 381'709.80 | 399'851.50 |
| Vorauszahlungen | 6'665'771.05 | 6'725'948.15 |
| Rückstellung Zins Alterskapital | 1'816'598.40 | 2'157'358.50 |
| Sonstige Abgrenzungen | 85'000.00 | 85'000.00 |
| Total Passive Rechnungsabgrenzung | 8'949'079.25 | 9'368'158.15 |

| 75 Debitorenverluste | 2017 | 2016 |
|----------------------------------|-------------------|------------------|
| | CHF | CHF |
| Effektive Verluste auf Debitoren | -45'354.55 | -17'531.55 |
| Anpassung Delkredererückstellung | -20'000.00 | 40'000.00 |
| Total Debitorenverluste | -65'354.55 | 22'468.45 |

| 76 Allgemeiner Verwaltungsaufwand | 2017 | 2016 |
|--|---------------------|---------------------|
| | CHF | CHF |
| Löhne | 1'107'227.40 | 1'088'181.15 |
| Sozialleistungen | 254'339.20 | 243'263.95 |
| Spesen | 16'877.05 | 17'659.85 |
| Diverse Personalkosten | 48'176.01 | 44'828.05 |
| Bestandesprovisionen Vertragspartner | 878'159.80 | 769'091.70 |
| Stiftungsrat | 51'688.25 | 45'273.50 |
| EDV-Kosten | 111'377.15 | 93'298.00 |
| Miete und Nebenkosten | 32'631.10 | 32'756.70 |
| Büromaterial und Drucksachen | 10'109.45 | 4'272.30 |
| Telefon und Fax | 1'494.70 | 3'180.95 |
| Projekt "BOSKOP" | 50'910.20 | 44'361.50 |
| Projekt "Rezertifizierung" | 5'929.00 | 0.00 |
| Diverser Verwaltungsaufwand | 44'918.18 | 53'682.48 |
| Total Verwaltungsaufwand | 2'613'837.49 | 2'439'850.13 |

8 Auflagen der Aufsichtsbehörde

Keine Auflagen seitens der Aufsichtsbehörde

9 Weitere Informationen mit Bezug auf die finanzielle Lage

Keine

10 Ereignisse nach dem Bilanzstichtag

Ereignisse nach dem Bilanzstichtag, welche das Ergebnis 2017 beeinflussen, gab es keine.

Vermögensanlage / Risikoverteilung

| Anlagekategorie | Portfolio per 31.12.2017 | | Anteil | Strategie | | |
|--|--------------------------|------------|--------------------|---------------|-------------|------------|
| | CHF | CHF | | Effektiv | Struktur | Bandbreite |
| | | | % | % | % | |
| Forderungen und aktive Rechnungsabgrenzung | DI | 3'015'963 | 3'015'963 | 1.0% | 0% | - |
| Liquidität / Geldmarkt | DI | 4'852'795 | | | | |
| | KO | 0 | 4'852'795 | 1.6% | 5% | 1 - 30% |
| Obligationen CHF (Schweiz) | DI | 20'504'250 | | | | |
| | KO | 38'711'203 | 59'215'453 | 19.1% | 21% | 10 - 50% |
| Obligationen CHF (Ausland) | DI | 10'120'800 | | | | |
| | KO | 67'828'187 | 77'948'987 | 25.2% | 15% | 0 - 30% |
| Obligationen FW | DI | 0 | | | | |
| | KO | 0 | 0 | 0.0% | 2% | 0 - 15% |
| Grundpfandtitel (Hypotheken) | DI | 0 | 0 | 0.0% | 2% | 0 - 10% |
| Darlehen | DI | 6'500'000 | 6'500'000 | 2.1% | 5% | 0 - 10% |
| Aktien CHF | DI | 1'325'774 | | | | |
| | KO | 76'235'238 | 77'561'012 | 25.0% | 12.5% | 5 - 30% |
| Aktien FW | DI | 0 | | | | |
| | KO | 16'991'621 | 16'991'621 | 5.5% | 12.5% | 5 - 30% |
| Alternative Anlagen (Rohstoffe) | DI | 0 | | | | |
| | KO | 5'739'100 | 5'739'100 | 1.9% | 5% | 0 - 10% |
| Immobilien | DI | 2'982'500 | | | | |
| | KO | 55'046'975 | 58'029'475 | 18.7% | 20% | 10 - 30% |
| Total | | | 309'854'407 | 100.0% | 100% | |

DI Direkt-Anlagen

KO Kollektive Anlagen (z.B. Anlagefonds, Anlagestiftungen etc.)

Rapport de l'organe de révision
avec comptes annuels au décembre 31, 2017 de

Agrisano Pencas, Brougg

Rapport de l'organe de révision sur les comptes annuels au Conseil de

Agrisano Pencas, Brougg

En notre qualité d'organe de révision, nous avons effectué l'audit des comptes annuels ci-joints de Agrisano Pencas comprenant le bilan, le compte d'exploitation et l'annexe pour l'exercice arrêté au décembre 31, 2017.

Responsabilité du Conseil de fondation

La responsabilité de l'établissement des comptes annuels, conformément aux dispositions légales, à l'acte de fondation et aux règlements, incombe au Conseil de fondation. Cette responsabilité comprend la conception, la mise en place et le maintien d'un contrôle interne relatif à l'établissement des comptes annuels afin que ceux-ci ne contiennent pas d'anomalies significatives, que celles-ci résultent de fraudes ou d'erreurs. En outre, le Conseil de fondation est responsable du choix et de l'application de méthodes comptables appropriées, ainsi que des estimations comptables adéquates.

Responsabilité de l'expert en matière de prévoyance professionnelle

Le Conseil de fondation désigne pour la vérification, en plus de l'organe de révision, un expert en matière de prévoyance professionnelle. Ce dernier examine périodiquement si l'institution de prévoyance offre la garantie qu'elle peut remplir ses engagements et si les dispositions réglementaires de nature actuarielle et relatives aux prestations et au financement sont conformes aux dispositions légales. Les provisions nécessaires à la couverture des risques actuariels se calculent sur la base du rapport actuel de l'expert en matière de prévoyance professionnelle au sens de l'art. 52e al. 1 LPP en relation avec l'art. 48 OPP 2.

Responsabilité de l'organe de révision

Notre responsabilité consiste, sur la base de notre audit, à exprimer une opinion sur les comptes annuels. Nous avons effectué notre audit conformément à la loi suisse et aux Normes d'audit suisses (NAS). Ces normes requièrent de planifier et réaliser l'audit pour obtenir une assurance raisonnable que les comptes annuels ne contiennent pas d'anomalies significatives.

Un audit inclut la mise en œuvre de procédures d'audit en vue de recueillir des éléments probants concernant les valeurs et les informations fournies dans les comptes annuels. Le choix des procédures d'audit relève du jugement de l'auditeur, de même que l'évaluation des risques que les comptes annuels puissent contenir des anomalies significatives, que celles-ci résultent de fraudes ou d'erreurs. Lors de l'évaluation de ces risques, l'auditeur prend en compte le contrôle interne relatif à l'établissement des comptes annuels pour définir les procédures d'audit adaptées aux circonstances, et non pas dans le but d'exprimer une opinion sur l'efficacité de celui-ci. Un audit comprend, en outre, une évaluation de l'adéquation des méthodes comptables appliquées et du caractère plausible des estimations comptables effectuées ainsi qu'une appréciation de la présentation des comptes annuels dans leur ensemble. Nous estimons que les éléments probants recueillis constituent une base suffisante et adéquate pour former notre opinion d'audit.

Opinion d'audit

Selon notre appréciation, les comptes annuels de l'exercice arrêté au décembre 31, 2017 sont conformes à la loi suisse, à l'acte de fondation et aux règlements.

Rapport sur d'autres dispositions légales et réglementaires

Nous attestons que nous remplissons les exigences légales d'agrément (art. 52b LPP) et d'indépendance (art. 34 OPP 2) et qu'il n'existe aucun fait incompatible avec notre indépendance.

Nous avons également procédé aux vérifications prescrites aux art. 52c al. 1 LPP et 35 OPP 2. Le Conseil de fondation répond de l'exécution de ses tâches légales et de la mise en oeuvre des dispositions statutaires et réglementaires en matière d'organisation, de gestion et de placements.

Nous avons vérifié:


- si l'organisation et la gestion étaient conformes aux dispositions légales et réglementaires et s'il existait un contrôle interne adapté à la taille et à la complexité de l'institution;
- si les placements étaient conformes aux dispositions légales et réglementaires;
- si les comptes de vieillesse étaient conformes aux dispositions légales ;
- si les mesures destinées à garantir la loyauté dans l'administration de la fortune avaient été prises et si le respect du devoir de loyauté ainsi que la déclaration des liens d'intérêts étaient suffisamment contrôlés par l'organe suprême;
- si les fonds libres avaient été utilisés conformément aux dispositions légales et réglementaires;
- si les indications et informations exigées par la loi avaient été communiquées à l'autorité de surveillance;
- si les actes juridiques passés avec des personnes proches qui nous ont été annoncés garantissaient les intérêts de l'institution de prévoyance.

Nous attestons que les dispositions légales, statutaires et réglementaires applicables en l'espèce ont été respectées.


Nous recommandons d'approuver les comptes annuels présentés.

Zurich, février 9, 2018

PK-Revision AG



Alfred Sutter
Expert-réviser
Réviser responsable



Peter J. Müller
Expert-réviser

Annexes: Comptes annuels comprenant le bilan, le compte d'exploitation et l'annexe