



Agrisano Krankenkasse AG

## Geschäftsbericht 2018



Laurstrasse 10 | 5201 Brugg | Telefon +41 (0)56 461 71 11 | Fax +41 (0)56 461 71 01  
info@agrisano.ch | www.agrisano.ch

## Inhaltsverzeichnis

---

<b>1. Kennzahlen .....</b>	<b>3</b>
Versicherte .....	3
Prämien (in CHF).....	3
Bruttoleistungen (in CHF).....	4
Verwaltungskosten.....	4
Reserven.....	5
<b>2. Jahresbericht.....</b>	<b>6</b>
Generalversammlung.....	6
Verwaltungsrat.....	6
Anlageausschuss.....	7
Externe Revision.....	7
Interne Revision .....	7
Geschäftsleitung.....	8
Generalsekretariat .....	8
Rechnungsergebnis .....	8
Schlussbemerkungen .....	9
<b>3. Lagebericht .....</b>	<b>10</b>
<b>4. Bilanz, Betriebsrechnung, Anhang und Revisionsbericht.....</b>	<b>12</b>

## 1. Kennzahlen

---

### Versicherte

Versicherung	2018	2017
obligatorische Kranken- pflegeversicherung (OKP)	<b>135 900</b>	133 500
Kranken- und Unfalltaggeld	<b>15 600</b>	16 200
Versicherte Betriebe UVG	<b>11 400</b>	10 964
Versicherte UVG	<b>18 000</b>	17 560

Der Versichertenbestand in der OKP hat sich im Jahr 2018 um 1,8 % erhöht. Der Versichertenanteil der Hausarztversicherten zeigt sich mit 56 % gegenüber dem Vorjahr praktisch unverändert. Ebenfalls praktisch unverändert präsentiert sich der Anteil der Versicherten mit einer wählbaren Franchise mit rund 50 %.

Der geschlossene Bestand in der Kranken- und Unfalltaggeldversicherung verzeichnet wiederum eine Reduktion. Gegenüber dem Vorjahr nimmt der Bestand um knapp 4 % ab.

### Prämien (in CHF)

Versicherung	2018	2017
obligatorische Kranken- pflegeversicherung (OKP)	<b>414 968 100</b>	393 980 700
Kranken- und Unfalltaggeld	<b>13 580 300</b>	13 405 100
UVG	<b>14 977 900</b>	13 352 600

Der Anstieg der Prämie in der OKP im Berichtsjahr beträgt 5,3 %.

Das Prämienvolumen im Bereich Kranken- und Unfalltaggeld hat um rund 175 000 Franken zugenommen. Diese Steigerung, ist trotz geschlossenem Bestand, auf die per 1. Januar 2018 erfolgte Prämienenerhöhung zurückzuführen.

Das Prämienvolumen im UVG konnte nach einem Rückgang im vergangenen Jahr deutlich um rund 1,6 Mio. CHF bzw. gut 12 % gesteigert werden, was auf Neuakquisitionen zurückzuführen ist.

## Bruttoleistungen (in CHF)

Versicherung	2018	2017
obligatorische Krankenpflegeversicherung (OKP)	<b>360 700 400</b>	349 762 500
Kranken- und Unfalltaggeld	<b>13 804 000</b>	14 058 000
UVG	<b>9 991 500</b>	8 489 700

Die Bruttoleistungen in der obligatorischen Krankenpflegeversicherung nahmen im Berichtsjahr mit 3,1 % im Rahmen des Vorjahres zu (2,7 %).

In der Kranken- und Taggeldversicherung haben die Bruttoleistungen praktisch stagniert. Obwohl bei den Leistungen effektiv ein leichter Rückgang zu verzeichnen war, vermögen die entsprechenden Prämieinnahmen diesen Kostenblock nicht zu finanzieren.

Die Bruttoleistungen im Bereich UVG haben um rund 17,7 % zugenommen; als Konsequenz daraus resultiert ein nur noch leicht positives Betriebsergebnis.

## Unfallversicherung gemäss UVG

Das UVG-Portefeuilles verzeichnet 2018 eine sehr erfreuliche Entwicklung, steigt doch die Anzahl der angeschlossenen Betriebe um rund 4 % auf rund 11 400; dazu erhöht sich die Anzahl der versicherten Jahresmitgliedschaften um 2,6 % auf rund 18 000. Auch dieses Jahr konnten die Einnahmen aus dem Verwaltungskostenzuschlag die entsprechenden Kosten nicht decken. Per Saldo resultiert ein Kostenüberhang von 745 000 Franken. Bedingt durch das schlechte Anlagejahr verzeichnet auch die Sparte UVG einen negativen Kapitalertrag von 1,22 Mio. CHF.

Gesamthaft schliesst das Jahr 2018 mit einem Aufwandüberschuss von 880 000 Franken ab, welcher vollumfänglich aus den bestehenden Schwankungsrückstellungen finanziert wurde.

## Verwaltungskosten

Erfreulicherweise zeigen sich die Verwaltungskosten in der OKP 2018 mit CHF 140.30 gegenüber CHF 140.90 im Vorjahr sehr konstant. Der Branchenvergleich zeigt mit CHF 170.90 im Jahr 2017, dass die Agrisano grossen Wert auf eine rationelle Verwaltung zu vertretbaren Kosten legt.

## Reserven

In Prozenten der Bruttoprämien

Versicherung	2018
obligatorische Krankenpflegeversicherung (OKP)	<b>43,4 %</b>
Kranken- und Unfalltaggeld	<b>26,4 %</b>
UVG (Schwankungsrückstellung)	<b>94,8 %</b>
KVG Solvenztest Quotient per 1.1.2019	<b>205.2 %</b>

## 2. Jahresbericht

---

### Generalversammlung

Die Generalversammlung der Agrisano Krankenkasse AG tagte 2018 zwei Mal, konstituiert als Universalversammlung. An der Sitzung vom 18. Mai 2018 in Magglingen im Kanton Bern wurden der Jahresbericht, die Jahresrechnung und die Konzernrechnung 2017 (inkl. Betriebsrechnung OKP, KT und UVG) genehmigt und der Revisionsbericht für das Jahr 2017 der Revisionsstelle zur Kenntnis genommen. Des Weiteren beschloss sie die Verwendung des Gewinnes und entlastete die Mitglieder des Verwaltungsrates und der Geschäftsleitung.

An ihrer ausserordentlichen Sitzung vom 6. November 2018 wählte die Generalversammlung den Verwaltungsrat und die Revisionsstelle. Die Zusammensetzung des Verwaltungsrates hat sich innerhalb des Berichtsjahres nicht geändert. Zudem wurde Patrick Torti auf den 1.1.2019 in den Verwaltungsrat gewählt.

Am 3. Januar 2019 mussten wir den Verlust von unserem langjährigen Stiftungsratsausschuss- und Verwaltungsratsmitglied Fredy Krieger hinnehmen. Mit seinem Wirken hat er wesentlich zur Entwicklung der Agrisano beigetragen, sodass wir ihm zu grossem Dank verpflichtet sind. Anlässlich der Wahlen im Herbst 2019 werden wir diese Vakanz wiederbesetzen.

### Verwaltungsrat

#### Mitglieder

		im Verwaltungsrat ab	Funktion
Francis Egger	Schweizer Bauernverband	2016	Präsident
Pascal Forrer	Schweizer Hagel	2015	
Fredy Krieger († 3.1.2019)	Luzerner Bäuerinnen- und Bauernverband	2011	
Madeleine Murenzi	Chambre neuchâteloise d'agriculture et de viticulture	2011	
Theres Weber-Gachnang	Zürcher Bauernverband	2016	
Andreas Widmer	St. Galler Bauernverband	2013	Vizepräsident
Andreas Wyss	Berner Bauern Verband	2016	

#### Tätigkeit

Der Verwaltungsrat traf sich im Jahr 2018 zu acht Sitzungen und fällte einen Zirkularbeschluss am 26. November 2018 bezüglich der Auszahlung eines Teuerungsausgleiches an die Regionalstellen. Neben den wiederkehrenden statutarischen Aufgaben beriet der Verwaltungsrat folgende Geschäfte:

- Genehmigung des RM/IKS-Berichtes inklusiv des Berichtes der Compliance-Risiken und den Bericht Konformität der Beschlüsse.
- Vorbereitung der ordentlichen Generalversammlung.
- Kenntnisnahme des Berichtes der internen Revision.
- Kenntnisnahme des Berichtes KVG Solvenzttest.
- Festlegung der Ziele Verwaltungsrat und dessen Leistungsbeurteilung.
- Genehmigung Prämientarife 2019.
- An seiner konstituierenden Sitzung wählte der Verwaltungsrat Francis Egger wiederum zum Präsidenten und Andreas Widmer zum Vizepräsidenten für die Periode 2019. Des Weiteren wurden an dieser Sitzung der Anlagenausschuss und die interne Revision gewählt.

- Beschluss über die Einführung des alternativen OKP Modells AGRI-contact und Genehmigung des entsprechenden Reglements.
- Genehmigung des UVG-Portefeuilleübertrags per 1. Januar 2019 an die Agrisano Versicherungen AG. Davon betroffen sind 11 522 Betriebe. Verbunden mit diesem Übertrag ist ebenfalls ein Finanztransfer von rund 27 Mio. CHF, welcher die vorhandenen Schaden- und Schwankungsrückstellungen abdeckt.
- Genehmigung des angepassten Reglements über die Kapitalanlagen.
- Anpassung und Genehmigung des Reglements Zeichnungs- und Unterschriftenberechtigung sowie des überarbeiteten Personalreglements.
- Vorstellung und periodische Präsentation eines Managementreviews für die Stiftung und die beiden AG.
- Behandlung und Genehmigung des Dokumentes Konzept Risikolimiten.
- Behandlung und Genehmigung eines überarbeiteten Marketingkonzeptes für den Hauptsitz und die Regionalstellen.
- Beschluss bezüglich der Durchführung einer Klausurtagung im 2019.
- Vorbereitung der Wahl von Patrick Torti per 1.1.2019, um das Know-how bezüglich UVG in den drei Gremien Stiftungsratsausschuss und Verwaltungsrat der beiden AG zu verstärken.
- Bestätigung des Verhaltenskodexes durch die Verwaltungsräte für das laufende Jahr.

## Anlageausschuss

### Mitglieder

		im Ausschuss ab	Funktion
Francis Egger	Schweizer Bauernverband	2016	Präsident
Pascal Forrer	Schweizer Hagel	2015	
Fredy Krieger († 3.1.2019)	Luzerner Bäuerinnen- und Bauernverband	2011	
Madeleine Murenzi	Chambre neuchâteloise d'agriculture et de viticulture	2011	
Christian Scharpf	Agrisano Krankenkasse AG	2014	
Theres Weber-Gachnang	Zürcher Bauernverband	2016	
Andreas Widmer	St. Galler Bauernverband	2013	Vizepräsident
Andreas Wyss	Berner Bauern Verband	2016	

### Tätigkeit

Der Anlageausschuss tagte im Jahr 2018 drei Mal. An seinen Sitzungen liess er sich über die Anlagen informieren und beschloss neue Investitionen. Zudem erfolgte ein vierteljährliches Reporting auf dem Zirkularweg an die Mitglieder.

### Externe Revision

Die externe Revision war im Jahr 2018 wiederum der Firma Balmer Etienne AG übertragen, unter der Führung von Roland Furger (Leitender Revisor). Balmer Etienne wird dieses Amt auch im Jahr 2019 bekleiden. Als leitender Revisor wird neu Urs Matter verantwortlich sein.

### Interne Revision

Die interne Revision wurde durch die Firma Engel Copera AG durchgeführt, welche auch im 2019 dafür verantwortlich zeichnen wird.

## Geschäftsleitung

### Mitglieder

	Funktion
Patrik Hasler-Olbrych	Marketing und Kommunikation
Barbara Krucker	Co-Leiterin Leistungen
Beat Meier	Geschäftsführer-Stv. Finanzen
Lukas Nietlispach	IT, Kalkulation + Statistik
Ivo Peterhans	Kunden & Partner
Christian Scharpf	Geschäftsführer
Beatrix Wieser	Co-Leiterin Leistungen

### Tätigkeit

Im Berichtsjahr konnte die Einführung eines neuen Telmed-Produktes in der Grundversicherung auf den 1. Januar 2019 lanciert werden. 2018 konnte zudem ein Managementreview eingeführt werden, mit dem die Umsetzung der Strategie, die Zielerreichung und der Stand der Projekte an den Verwaltungsrat periodisch rapportiert werden kann. Seitens Marketing wurde ein neues Konzept vorgelegt und verabschiedet. Der Umfang der Marketinggelder wird nach wie vor anhand der Anzahl Versicherten gerechnet. Bei der Zuteilung auf die Regionalstellen wird jedoch das Potential stärker berücksichtigt werden.

Das Projekt UVG Verselbständigung konnte im Berichtsjahr in dem Sinne zu Ende geführt werden, dass die Umsetzung per 1. Januar 2019 vollzogen werden kann.

### Generalsekretariat

	Funktion
Peter Kopp	Politik, Recht, Personal

Im Generalsekretariat wurde die Software für das Qualitätsmanagement erfolgreich eingeführt. Im laufenden Jahr konnte ein Grossteil der Prozesse im System erfasst werden.

### Rechnungsergebnis

Das Geschäftsergebnis der Agrisano Krankenkasse AG schliesst mit einem sehr erfreulichen Gewinn von 19,1 Mio. CHF ab. In der Sparte OKP kann unter Berücksichtigung des Betriebsaufwandes mit 92,2 % eine starke Combined Ratio ausgewiesen werden, welche sich im Vergleich zum Vorjahr um 4,3 %-Punkte verbessert hat. Das Prämienvolumen stieg im Berichtsjahr auf 415 Mio. CHF (Vorjahr 394 Mio. CHF). Bei den Verwaltungskosten der obligatorischen Krankenpflegeversicherung zeigt sich im Pro-Kopf-Vergleich ein sehr positives Bild, in dem die Agrisano Krankenkasse AG 2018 pro versicherte Person CHF 140.30 aufwenden musste, während dem der Branchendurchschnitt 2017 bereits CHF 170.90 betrug.


Die Spartenrechnung der Krankentaggeldversicherung schliesst mit einem Minus von 3,1 Mio. CHF ab (Vorjahr +4,9 Mio. CHF). Hier ist der Handlungsbedarf erkannt und die nötigen Schritte werden im Verlaufe des 2019 eingeleitet. Der Verlust wurde den Reserven der Krankentaggeldversicherung belastet.



Ähnlich präsentiert sich das UVG Geschäft (Kurzfristleistungen), welches mit einem negativen Resultat von 0,9 Mio. CHF abschloss (Vorjahr +2.3 Mio. CHF). Dieser Verlust konnte vollumfänglich aus den bestehenden Reserven finanziert werden.

### Schlussbemerkungen

Die Agrisano Krankenkasse AG kann sich auf ein motiviertes Team von Mitarbeitenden und eine gut eingespielte, kompetente Geschäftsleitung verlassen. An dieser Stelle danken wir Ihnen allen sehr herzlich für Ihren Einsatz im Sinne der Agrisano Krankenkasse AG.



Francis Egger  
Präsident



Christian Scharpf  
Geschäftsführer

### 3. Lagebericht

---

Die Agrisano Krankenkasse AG schliesst das Geschäftsjahr 2018 mit einem Unternehmensgewinn von 19,1 Mio. CHF (Vorjahr Gewinn von 35,4 Mio. CHF) ab. Ein deutlich besseres Ergebnis wurde durch den negativen Anlageerfolg von minus 11,1 Mio. CHF verfehlt, welcher damit einen spürbaren Einfluss auf die Spätergebnisse hat. Die Agrisano Krankenkasse AG ist mit einem Eigenkapital von 197,7 Mio. CHF weiterhin finanziell stabil kapitalisiert und erfüllt alle gesetzlichen Vorgaben.

Die Jahresrechnung 2018 der Agrisano Krankenkasse AG wurde wiederum gemäss den Vorgaben von Swiss GAAP FER 41 erstellt. Die Bewertung erfolgt zu Marktwerten, was die finanzielle Lage nach dem Prinzip von «true and fair» darstellt.

Auf Grund der Prämienanpassungen und einem gestiegenen Kundenbestand ist das Prämienvolumen der obligatorischen Krankenpflegeversicherung von 394 Mio. CHF auf 415 Mio. CHF bzw. um 5,3 % angestiegen. Die Prämieinnahmen für den Bereich Krankentaggeldversicherung zeigen sich praktisch unverändert, während dem das UVG-Geschäft ein Wachstum von 1,6 Mio. CHF bzw. 12,2 % aufweist.

Der Netto-Versicherungsaufwand in der obligatorischen Krankenpflegeversicherung inkl. Risikoausgleich erhöhte sich im gleichen Zeitraum um 0,9 % auf 355 Mio. CHF. Diese sehr moderate Erhöhung ist auf die Reduktion des Risikoausgleichs sowie auf eine vergleichsweise tiefe Teuerung beim Leistungsaufwand zurückzuführen. Damit resultiert unter Berücksichtigung des Betriebsaufwandes mit 92,2 % eine sehr gute Combined Ratio. Damit verbessert sich dieser Wert gegenüber dem Vorjahr um 4,3 %.

Die Spartenrechnung der Krankentaggeldversicherung schliesst im Total mit minus 3,1 Mio. CHF ab. Das Betriebsergebnis liegt bei minus 1,9 Mio. CHF und der Anteil am Anlageerfolg bei minus 1,12 Mio. CHF. Dieser Verlust wurde vollumfänglich den Reserven der Krankentaggeldversicherung belastet.

Ähnlich präsentiert sich die Situation beim UVG-Geschäft (Kurzfristleistungen) mit einem negativen Ergebnis von 0,9 Mio. CHF (VJ 2,3 Mio. CHF). Auch dieser Verlust konnte vollumfänglich durch die bestehenden Reserven finanziert werden.

Der gesamte Betriebsaufwand über alle Sparten erhöhte sich im 2018 um 0,5 Mio. CHF auf 24,21 Mio. CHF, was zu einer leicht tieferen Betriebsaufwandquote an den gesamten Prämieinnahmen von 5,50 % (Vorjahr 5,62 %) führt. Bei den Betriebskosten der obligatorischen Krankenpflegeversicherung zeigt sich im Pro-Kopf-Vergleich ein weiterhin positives Bild, bei dem die Agrisano Krankenkasse AG 2018 pro versicherte Person CHF 140.30 (VJ 141) aufwenden musste, während dem der Branchendurchschnitt 2017 bereits CHF 170.90 betrug.

Im Betriebsaufwand enthalten sind ebenfalls die Kosten für die durchschnittlich 124,5 (VJ 120,2) Vollzeitstellen im Jahr 2018. Die Kapitalanlagen zeigen 2018 mit einem Verlust von -11,1 Mio. CHF (VJ +18,5 Mio. CHF) ein ernüchterndes Ergebnis. Das Eigenkapital erhöht sich um 10,7 % von 178,6 Mio. CHF auf 197,7 Mio. CHF.

Zusammenfassend kann festgestellt werden, dass das gute Versicherungsergebnis in der OKP zu diesem guten Ergebnis 2018 führt.

Im Rahmen des IKS und Risikomanagements wurde vom Verwaltungsrat am 10. April 2018 der Bericht 2017 einstimmig genehmigt. Die Genehmigung des Berichts 2018 ist für die VR-Sitzung vom 12. April 2019 vorgesehen.

Per 2019 kann bei der obligatorischen Krankenpflegeversicherung mittels Stichtagsbetrachtung, jeweils per 1.1., mit einem Versichertenwachstum von rund 8 % gerechnet werden. Die Kalkulation der OKP-Prämien 2019, mit dem Ziel die gute finanzielle Situation zu erhalten, führte je nach Kanton zu unterschiedlichen Prämienanpassungen mit einer Bandbreite von -1 % bis +10 %. Erfreulicherweise konnte in 12 Kantonen auf eine Prämienhöhung verzichtet werden. Weiter wird die Angebotspalette in der obligatorischen Krankenpflegeversicherung mit der Einführung des telemedizinischen Produkts AGRI-contact noch stärker auf den Markt ausgerichtet.

Per 1. Januar 2019 wurde zudem das UVG-Geschäft, welches die Agrisano Krankenkasse AG seit 2008 betrieb, an die Agrisano Versicherungen AG übertragen. Die Details, welche in einem Vermögensübertragungsvertrag geregelt sind, beinhalten unter anderem einen Finanztransfer von rund 27 Mio. CHF.

## **4. Bilanz, Betriebsrechnung, Anhang und Revisionsbericht**

---

**Jahresrechnung 2018**  
**(Bilanz, Erfolgsrechnung und Anhang)**

**Agrisano Krankenkasse AG**  
**5200 Brugg**



Francis Egger  
Präsident



Beat Meier  
Leiter Finanzen

# BILANZ

Ziffer **31.12.2018** **31.12.2017**  
CHF CHF

## AKTIVEN

### Anlagevermögen

1 Kapitalanlagen	4.1	365'125'528.74	339'003'519.39
2 Sachanlagen	4.2	593'001.00	329'001.00

### Umlaufvermögen

3 Rechnungsabgrenzungen	4.3	1'086'782.97	710'737.60
4 Forderungen	4.4	43'280'321.92	42'004'989.99
5 Flüssige Mittel		48'641'794.39	49'088'542.83

### Total Aktiven

**458'727'429.02** **431'136'790.81**

## PASSIVEN

### Eigenkapital

10 Aktienkapital	1.16	100'000.00	100'000.00
11 Gewinnreserven		178'513'447.68	143'121'681.40
12 Bilanzgewinn / Bilanzverlust		19'067'369.72	35'391'766.28

### Fremdkapital

13 Versicherungstechnische Rückstellungen für eigene Rechnung	4.9	115'193'269.20	110'619'677.96
14 Rückstellung Risikoausgleich	4.8	27'613'495.00	33'554'311.00
15 Rückstellung Prämienkorrektur		0.00	0.00
16 Rechnungsabgrenzungen	4.7	87'587'700.42	73'209'024.66
17 Verbindlichkeiten	4.5	30'652'147.00	35'140'329.51

### Total Passiven

**458'727'429.02** **431'136'790.81**

# ERFOLGSRECHNUNG

	Ziffer	31.12.2018	31.12.2017
			CHF
<b>Verdiente Prämien für eigene Rechnung</b>		<b>440'442'202.41</b>	<b>417'190'839.47</b>
20 Krankentaggeldversicherung	5.1	13'580'286.85	13'405'091.65
21 Obligatorische Krankenpflegeversicherung	5.1	414'968'101.85	393'980'664.65
22 Unfallversicherung		14'977'847.90	13'354'152.71
23 Erlösminderungen	5.1	-2'296'326.35	-2'675'328.24
24 Prämienverbilligung der Kantone		61'019'112.30	59'221'483.50
25 Versicherung für besondere Leistungen (VBL)		-135'911.04	-381'670.50
26 Beiträge an Stiftung Gesundheitsförderung Schweiz		-651'796.80	-492'070.80
27 Prämienverbilligung an Versicherte		-61'019'112.30	-59'221'483.50
<b>Leistungsaufwand für eigene Rechnung</b>		<b>-327'423'162.50</b>	<b>-317'924'651.02</b>
28 Krankentaggeldversicherung	5.2	-13'804'020.40	-14'058'047.80
29 Obligatorische Krankenpflegeversicherung	5.2	-360'700'376.39	-349'762'475.48
30 Kostenbeteiligungen (OKP)	5.2	59'680'727.73	57'479'997.26
31 Unfallversicherung		-9'991'487.42	-8'489'729.85
32 Sonstige Leistungen		-2'608'006.02	-3'094'395.15
<b>Rückstellungen und Risikoausgleich</b>		<b>-58'598'577.24</b>	<b>-58'902'784.00</b>
33 Veränderung der versicherungstechnischen Rückstellungen	4.7	-4'573'591.24	629'567.00
34 Veränderung Rückstellung Prämienkorrektur		0.00	0.00
35 Risikoausgleich zwischen Versicherern		-54'024'986.00	-59'532'351.00
<b>Versicherungsergebnis</b>		<b>54'420'462.67</b>	<b>40'363'404.45</b>
<b>Betriebsaufwand für eigene Rechnung</b>		<b>-24'213'172.54</b>	<b>-23'460'180.62</b>
40 Personalaufwand		-10'753'112.08	-10'463'991.33
41 Sonstiger Betriebsaufwand		-2'648'242.70	-2'730'854.59
42 Werbeaufwand		-816'797.58	-803'233.04
43 Provisionen	5.3	-9'550'112.10	-9'215'789.80
44 Abschreibungen		-444'908.08	-246'311.86
<b>Betriebsergebnis</b>		<b>30'207'290.13</b>	<b>16'903'223.83</b>
<b>Übriger betrieblicher Erfolg</b>		<b>1'805.18</b>	<b>-28'565.22</b>
45 Diverse Zinsen	5.4	180'339.58	143'104.71
46 Diverse Einnahmen	5.4	39'876.60	39'307.20
47 Diverse Ausgaben	5.4	-218'411.00	-210'977.13
<b>Ergebnis aus Kapitalanlagen</b>	5.5	<b>-11'141'725.59</b>	<b>18'517'107.67</b>
<b>Ertrag Kapitalanlagen</b>			
48 Zinsertrag		6'921.33	69'324.10
49 Liegenschaftserfolg		112'586.25	115'000.00
50 Wertschriftenertrag		4'867'373.47	4'485'751.31
51 Realisierte Kursgewinne		178'608.40	398'008.25
52 Nicht Realisierte Kursgewinne		1'432'704.00	14'513'167.70
<b>Aufwand Kapitalanlagen</b>			
53 Realisierte Kursverluste		-821'399.64	-48'096.70
54 Nicht realisierte Kursverluste		-16'520'556.20	-708'982.00
55 Wertberichtigung auf Liegenschaften		0.00	0.00
56 Vermögensverwaltungskosten		-397'963.20	-307'064.99
<b>Gewinn (+) / Verlust (-)</b>	10	<b>19'067'369.72</b>	<b>35'391'766.28</b>

<b>Geldflussrechnung</b>	Ziffer	<b>2018</b>	<b>2017</b>
<b>Geldfluss aus Geschäftstätigkeit</b>			
Gewinn / Verlust		19'067'370	35'391'766
<i>Abschreibungen / Zuschreibungen auf</i>			
Kapitalanlagen	5.4	15'087'852	-13'804'186
Sachanlagen		560'986	311'719
Forderungen		0	600'000
<i>Zunahme / Abnahme von / der</i>			
Versicherungstechnische Rückstellungen für eigene Rechnung	4.9	4'573'591	-629'567
Rückstellung Risikoausgleich unter den Versicherern	4.8	-5'940'816	7'640'620
Rückstellung Prämienkorrektur		0	0
<i>Gewinn / Verlust aus Abgängen von</i>			
Sachanlagen		0	0
<i>Zunahme / Abnahme von</i>			
Rechnungsabgrenzungen (aktiv)	4.3	-376'045	-59'268
Forderungen	4.4	-1'275'332	144'714
Rechnungsabgrenzungen (passiv)	4.7	14'378'676	-4'572'158
Verbindlichkeiten	4.5	-4'488'183	3'826'043
<b>Geld Zu-/Geldabfluss aus Geschäftstätigkeit</b>		<b>41'588'100</b>	<b>28'849'683</b>
<b>Geldfluss aus Investitionsbereich</b>			
Auszahlungen für Investitionen in Kapitalanlagen	4.1	-95'809'639	-82'345'048
Einzahlungen aus Deinvestitionen von Kapitalanlagen	4.1	54'599'777	19'001'632
Auszahlungen für Investitionen in Sachanlagen	4.2	-824'986	-353'720
Einzahlungen aus Deinvestitionen von Sachanlagen	4.2	0	0
<b>Geld Zu-/Geldabfluss aus Investitionsbereich</b>		<b>-42'034'848</b>	<b>-63'697'136</b>
<b>Geldfluss aus Finanzierungsbereich</b>		<b>0</b>	<b>0</b>
<b>Geld Zu-/Geldabfluss aus Finanzierungsbereich</b>		<b>0</b>	<b>0</b>
<b>Flüssige Mittel zu Beginn der Berichtsperiode</b>		<b>49'088'543</b>	<b>83'935'995</b>
Nettoveränderung der flüssigen Mittel		-446'748	-34'847'453
<b>Flüssige Mittel am Ende der Berichtsperiode</b>		<b>48'641'794</b>	<b>49'088'543</b>



## Eigenkapitalnachweis

	Ziffer	einbezahltes Kapital der Organisation	Gewinnreserven	Total Eigenkapital
<b>Eigenkapital am 01.01.2018</b>	1.16	100'000	178'513'448	178'613'448
Gewinn			19'067'370	19'067'370
<b>Eigenkapital am 31.12.2018</b>		100'000	197'580'817	<b>197'680'817</b>

# Anhang zur Jahresrechnung

## 0 Allgemeine Angaben

Nummer des Versicherers	1560
Name des Versicherers:	Agrisano Krankenkasse AG, Brugg (AG)
Rechnungsjahr	2018
Revisionsstellen:	externe Revision Balmer-Etienne AG, Kauffmannweg 4, 6003 Luzern Leitender Revisor: Roland Furger
	interne Revision Engel Copera AG, Waldeggstrasse 37, 3097 Bern-Liebelfeld Leitender Revisor: Dieter Mathys
Aufsichtsbehörde:	Bundesamt für Gesundheit, 3003 Bern

## 1 Erläuterung der Bewertungsgrundlage und der Bewertungsgrundsätze

### 1.1 Grundsätze der Rechnungslegung

Die angewandten Grundsätze stützen sich auf die aktienrechtlichen Bestimmungen zur Rechnungslegung. Die Bewertung der Aktiven basiert dabei grundsätzlich auf dem Anschaffungswertprinzip unter Abzug der notwendigen Wertberichtigungen bzw. Abschreibungen. In Abweichung dazu wurden die Wertschriften in der Jahresrechnung zum Kurswert eingesetzt.

Die statutarische Jahresrechnung wurde in Übereinstimmung mit dem gesamten Swiss GAAP FER Regelwerk dargestellt und entspricht dem schweizerischen Gesetz. Sie basiert auf betriebswirtschaftlichen Werten und vermittelt ein den tatsächlichen Verhältnissen entsprechendes Bild der Vermögens-, Finanz- und Ertragslage. Die Jahresrechnung wird unter der Annahme der Fortführung der Unternehmenstätigkeit erstellt.

Die Anwendung erfolgt gemäss den Vorgaben des eidgenössischen Departements des Innern (EDI) zur Rechnungslegung in der sozialen Krankenversicherung und zum neuen aufsichtsrechtlichen Abschluss gemäss Beschluss vom 8.7.2011.

### 1.2 Bilanzstichtag

Die Jahresrechnung schliesst auf den 31. Dezember ab.

### 1.3 Bewertungsgrundsätze

Die Bewertung erfolgt nach einheitlichen Kriterien. Es gilt grundsätzlich das Prinzip der Einzelbewertung von Aktiven und Passiven.

#### 1.4 Fremdwährungsumrechnung

Die Jahresrechnung wird in Schweizer Franken erstellt. Auf fremde Währung lautende Vermögenswerte und Verbindlichkeiten werden zum Tageskurs des Bilanzstichtages umgerechnet.

Transaktionen in Fremdwährungen während des Geschäftsjahres werden zum jeweiligen Tageskurs umgerechnet.

Per Bilanzstichtag wurden folgende Kurse angewendet:

EUR / CHF 1.12701

USD / CHF 0.9858

#### 1.5 Kapitalanlagen

Die Bewertung der Kapitalanlagen erfolgt grundsätzlich zu aktuellen Werten. Wertveränderungen werden in der Erfolgsrechnung als nicht realisierter Gewinn im Ertrag aus Kapitalanlagen bzw. nicht realisierter Verlust im Aufwand aus Kapitalanlagen erfasst.

Unter einem «aktuellen» Wert werden grundsätzlich öffentlich notierte Marktwerte verstanden.

Liegt kein Marktwert vor, wird der aktuelle Wert wie folgt bestimmt:

- durch einen Vergleich mit ähnlichen Objekten

Falls kein Marktwert bekannt ist oder kein aktueller Wert bestimmt werden kann, erfolgt die Bewertung ausnahmsweise zum Anschaffungswert abzüglich betriebsnotwendigen Wertberichtigungen.

##### *Anleihen*

Anleihen sind festverzinsliche Anlagen wie Obligationen, Wandelanleihen und weitere ähnliche Anlagen, welche in CHF oder in einer anderen Währung auf einen Nominalwert lauten. Die Bewertung erfolgt zu Marktwerten, wobei die Marchzinsen separat unter den Aktiven Rechnungsabgrenzungen erfasst werden.

##### *Aktien*

Darunter fallen Beteiligungspapiere wie Aktien, Partizipationskapital, Genussscheine und weitere ähnliche Papiere. Beteiligungen und kollektive Anlagen werden separat ausgewiesen.

##### *Kollektive Anlagen (Fonds)*

Die kollektiven Anlagen werden als separate Position geführt. Die Bewertung erfolgt wie bei den Aktien zu aktuellen Werten.

##### *Grundstücke und Bauten*

Die Position enthält sowohl Anlageliegenschaften als auch selbst genutzte Liegenschaften. Die Grundstücke und Bauten werden zu aktuellen Werten bewertet. Dieser aktuelle Wert entspricht einem Mittelwert aus den Gestehungskosten und dem Ertragswert.

#### 1.6 Sachanlagen

Die Sachanlagen bestehen vorwiegend aus Mobilien und Fahrzeugen sowie aus der IT Infrastruktur. Die Bewertung der Sachanlagen erfolgt zu Anschaffungskosten abzüglich der betriebswirtschaftlich notwendigen Abschreibungen. Die Abschreibungen werden linear über die wirtschaftliche Nutzungsdauer des Anlageguts vorgenommen. Diese wurde wie folgt festgelegt:

Mobilien	8 Jahre
Fahrzeuge	5 Jahre
IT Hardware/Netzwerke	2 Jahre

## 1.7 Forderungen

Die Forderungen gegenüber Dritten wie Versicherungsnehmer, Versicherungsorganisationen, Rückversicherer, Agenten und Vermittler, Kantone sowie Übrige werden zu Nominalwerten eingesetzt und betriebswirtschaftlich notwendige Wertberichtigungen angemessen berücksichtigt.

Die betriebswirtschaftlichen Ausfallrisiken werden durch Einzel- und Pauschalwertberichtigungen berücksichtigt. Pauschalwertberichtigungen werden für Positionen vorgenommen, welche nicht bereits einzelwertberichtigt wurden. Die Pauschalwertberichtigung basiert dabei auf der Annahme, dass mit zunehmender Überfälligkeit der Forderung das Ausfallrisiko steigt.

## 1.8 Forderungen bei nahestehenden Organisationen

Die Forderungen werden zu Nominalwerten eingesetzt und betriebswirtschaftlich notwendige Wertberichtigungen angemessen berücksichtigt.

## 1.9 Flüssige Mittel

Die flüssigen Mittel werden zu Nominalwerten bewertet. Sie umfassen Kassenbestände, Post- und Bankguthaben sowie Sicht- und Depositengelder mit einer Laufzeit von höchstens 90 Tagen. Sicht und Depositengelder mit einer Laufzeit von mehr als 90 Tagen werden als Kapitalanlagen erfasst und bewertet.

## 1.10 Versicherungstechnische Rückstellungen für eigene Rechnung

Die versicherungstechnischen Rückstellungen für eigene Rechnung beinhalten das KVG-Geschäft.

Für alle bis zum Abschlussstichtag eingetretenen Schadensfälle werden Rückstellungen gebildet, die eine Schätzung aller inskünftig für diese Schadensfälle noch zu leistenden Zahlungen und Bearbeitungskosten darstellen. Die zur Berechnung der versicherungstechnischen Rückstellungen eingesetzten Verfahren beruhen auf anerkannten mathematisch-statistischen Methoden sowie auf den Kenntnissen der für die Regulierung der Schadensfälle verantwortlichen Fachleute. Dabei werden unter anderem auch die Erfahrungen der vergangenen Jahre sowie die Erwartungen über die Zukunft berücksichtigt. Angestrebt wird eine möglichst realitätsnahe Schadensrückstellung.

### Schadenrückstellungen 1)

Die Agrisano Krankenkasse AG stützt sich für die Ermittlung der notwendigen Rückstellungen für unerledigte Versicherungsfälle auf Erfahrungswerte und geht dabei davon aus, dass die zeitliche Verteilung des Anfalls der Leistungen für Vorjahre gleich bleibt. Es wird davon ausgegangen, dass jeweils Ende März rund 85 % der Leistungen für das Vorjahr bekannt sind und auch abgerechnet wurden.

Mit diesen zur Verfügung stehenden Erfahrungswerten kann anhand der zu einem Zeitpunkt bereits abgerechneten Leistungen für die Vorjahre auf die Gesamtsumme (100%) geschlossen werden. Die effektiven Werte werden nach Kanton ermittelt. Die gewählte Methode wird wie beschrieben angewandt und ist für die betriebswirtschaftliche Ermittlung der notwendigen Rückstellungen geeignet. Die so ermittelte Höhe der Rückstellungen ist angemessen und hat sich seit Jahren bewährt.

### Alterungsrückstellungen KT 2)

Die Alterungsrückstellungen wurden gemäss Berechnungen von Frau Marina Sikora, Aktuarin auf 130% des Prämienvolumens festgelegt.

## 1.11 Verbindlichkeiten

Die Verbindlichkeiten gegenüber Dritten wie Versicherungsnehmer, Versicherungsorganisationen, Rückversicherer, Agenturen, Kantone sowie Übrige werden zu Nominalwerten eingesetzt. Die Erfassung erfolgt per Zahlungstermin. Eine allfällige Periodenabgrenzung erfolgt über die Aktiven Rechnungsabgrenzungen.

#### 1.12 Aktive und Passive Rechnungsabgrenzungen

Die Rechnungsabgrenzungen enthalten den Betrag der zu erwartenden Höhe des Risikoausgleiches unter Berücksichtigung der erfolgten Mitgliederschwankung, der Veränderung der Altersstruktur und der provisorischen Abgaben pro Versicherten, den Marchzinsen aus Kapitalanlagen sowie die zeitlich abzugrenzenden Aufwendungen und Erträge.

#### 1.13 Personalvorsorgeverpflichtungen

Die Mitarbeitenden sind Vorsorgeplänen nach schweizerischem Recht angeschlossen. Die Vorsorgepläne werden in rechtlich selbstständigen, vom Arbeitgeber losgelösten juristischen Personen geführt.

Die Finanzierung dieser Pläne erfolgt in der Regel durch jährliche Arbeitnehmer- und Arbeitgeberbeiträge. In der Erfolgsrechnung werden die auf die Periode abgegrenzten Beiträge als Personalaufwand dargestellt. In der Bilanz werden die Forderungen und Verpflichtungen aufgrund der vertraglichen, reglementarischen und gesetzlichen Grundlagen abgegrenzt.

Allfällige Arbeitgeberreserven oder vergleichbare Posten werden im Umfang des wirtschaftlichen Nutzens zum Barwert aktiviert.

#### 1.14 Eigenkapital

Das Eigenkapital setzt sich aus den folgenden Positionen zusammen:

- Kapital der Organisation

Hierbei handelt es sich um den Nominalbetrag des Aktienkapitals. Das Aktienkapital ist in 100 vinkulierte Namenaktien mit einem Nennwert von CHF 1'000.00 aufgeteilt.

- Gewinnreserven

Die Gewinnreserven umfassen die Erfolge aus den vergangenen Geschäftsjahren.

Gemäss Artikel 24 der Statuten ist die Ausschüttung einer Dividende nicht vorgesehen.

#### 1.15 Entschädigung der Organe

Die Höhe der Entschädigung des Verwaltungsrates entspricht dem Kostenanteil, welcher der Jahresrechnung der Agrisano Krankenkasse AG belastet wird.

Das Gesamttotal der abgerechneten Entschädigungen der Agrisano, bestehend aus der Agrisano (Stiftung), der Agrisano Krankenkasse AG und der Agrisano Versicherungen AG, wird in der konsolidierten Jahresrechnung ausgewiesen. Dieser Nachweis beinhaltet die Entschädigung für den Ausschuss des Stiftungsrates und die beiden Verwaltungsräte.

Der Anteil KVG wird gemäss Weisung des Bundesamtes für Gesundheit (BAG) als ergänzende Angabe separat ausgewiesen.

Verwaltungsrat	2018	2017
Entschädigung	67'450	69'250
Spesen	3'316	4'260
<b>Total</b>	<b>70'766</b>	<b>73'510</b>
<i>Höchster</i>	<i>33'754</i>	<i>33'855</i>
<b>Anteile KVG</b>		
Gesamtentschädigung	60'571	65'791
<i>Höchster</i>	<i>28'892</i>	<i>30'301</i>

Die Entschädigungsansätze haben 2018 keine Änderungen erfahren.

#### 1.16 Entschädigung der Geschäftsleitung

Die Höhe der Entschädigung an die Geschäftsleitung entspricht dem Kostenanteil, welcher den Jahresrechnungen der Agrisano Krankenkasse AG und der Agrisano Versicherungen AG belastet wird.

Das Gesamttotal der abgerechneten Entschädigungen der Agrisano, bestehend aus der Agrisano (Stiftung), der Agrisano Krankenkasse AG und der Agrisano Versicherungen AG, wird in der konsolidierten Jahresrechnung ausgewiesen. Dieser Nachweis beinhaltet die Entschädigung für alle Geschäftsleitungsmitglieder.

Der Anteil KVG wird gemäss Weisung des Bundesamtes für Gesundheit (BAG) als ergänzende Angabe separat ausgewiesen.

Geschäftsleitung	2018	2017
Entschädigung	1'131'228	1'119'820
Vorsorgebeiträge (paritätisch)	117'361	115'571
Vorsorgebeiträge (zusätzlich)	4'786	9'042
Spesen	46'800	46'800
<b>Total</b>	<b>1'300'174</b>	<b>1'291'233</b>
<i>Höchster inklusiv Vorsorgebeiträge</i>	<i>247'004</i>	<i>242'720</i>
<b>Anteile KVG</b>		
Gesamtentschädigung	1'023'803	923'232
<i>Höchster inklusiv Vorsorgebeiträge</i>	<i>194'500</i>	<i>173'545</i>

Per 1. Januar 2018 wurden die Entschädigungen der GL-Mitglieder in der Höhe von 0.65% bis 1.18% erhöht.

## 2 Interne Kontrolle

Die Agrisano Krankenkasse AG ist den folgenden Risiken ausgesetzt:

### *Anlagerisiko:*

Die Agrisano Krankenkasse AG ist mit Ihren Kapitalanlagen den Marktrisiken ausgesetzt (Zinsänderungsrisiken, Kursänderungsrisiken und Währungsrisiken).

### *Geschäftsrisiko:*

Die Struktur der Versicherten sowie die daraus resultierenden versicherungstechnischen Risiken beeinflussen das Ergebnis der Agrisano Krankenkasse AG massgeblich.

### *Geschäftsumfeldrisiko:*

Die Agrisano Krankenkasse AG befindet sich in einem regulierten Umfeld, welches stark abhängig von den gesetzlichen Entwicklungen und den Vorschriften durch die entsprechende Behörde ist. Diese können einen massgeblichen Einfluss sowohl auf die Prämien als auch auf die Leistungsseite haben. Die Risiken sind damit direkt mit dem Geschäftsrisiko verbunden.

### *Operationelle Risiken:*

Dieses Risiko umfasst die Informatiksicherheit, die Personalrisiken, Rechtsrisiken und die Geschäftsprozesse.

Die Agrisano Krankenkasse AG verfügt über ein Risikomanagement, welches auf die obigen Risiken ausgerichtet ist. Die identifizierten Risiken werden periodisch systematisch überprüft und auf ihre Eintrittswahrscheinlichkeit und deren Auswirkungen beurteilt. Der Verwaltungsrat beschliesst entsprechende Massnahmen zur Vermeidung, Verminderung oder Überwälzung entsprechender Risiken. Die selbst getragenen Risiken werden kontinuierlich überwacht.

Um die Übereinstimmung des Jahresabschlusses der Agrisano Krankenkasse AG mit den anzuwendenden Rechnungslegungsstandards und die Ordnungsmässigkeit der Unternehmensberichterstattung zu gewährleisten, hat der Verwaltungsrat interne Vorkehrungen getroffen. Diese beziehen sich auf zeitgemässe Buchhaltungssysteme und Abläufe, auf die Erstellung des Jahresabschlusses sowie regelmässige Reportings.

Im abgelaufenen Geschäftsjahr hat der Verwaltungsrat keine Risiken identifiziert, die zu einer dauerhaften oder wesentlichen Beeinträchtigung der Vermögens-, Finanz- und Ertragslage der Agrisano Krankenkasse AG führen könnten.

### *Überprüfung des Internen Kontrollsystems*

Der IKS-Bericht 2017 wurde vom Verwaltungsrat anlässlich seiner Sitzung vom 10. April 2018 einstimmig genehmigt.

Die verantwortlichen Personen melden dem IKS-Verantwortlichen laufend die Ergebnisse für ihre Bereiche. Dabei sind die vordefinierten Periodizitäten gemäss Risikomatrix zu beachten. Der darauf basierende Bericht 2018 wird dem Verwaltungsrat anlässlich seiner Sitzung vom 12. April 2019 zur Genehmigung vorgelegt.

# Segmenterfolgsrechnungen 2018

	OKP Basis oF	OKP Basis wF	OKP eco oF	OKP eco wF	OKP Basis EU	Total OKP	KTG EV	KTG KV	Total KTG	UVG	Total 2018
<b>Verdiente Prämien für eigene Rechnung</b>	<b>108'681'670</b>	<b>88'910'225</b>	<b>86'783'677</b>	<b>127'406'815</b>	<b>197'834</b>	<b>411'980'222</b>	<b>70'187</b>	<b>13'413'946</b>	<b>13'484'133</b>	<b>14'977'848</b>	<b>440'442'202</b>
Prämien für eigene Rechnung	109'424'386	89'381'848	87'444'318	128'519'518	198'032	414'968'102	70'466	13'509'820	13'580'287	14'977'848	443'526'237
Erlösminderungen	-542'442	-323'869	-469'945	-863'719	-198	-2'200'172	-279	-95'875	-96'154	0	-2'296'326
Prämienverbilligung der Kantone	24'171'683	7'910'338	14'733'888	14'203'203		61'019'112			0	0	61'019'112
Versicherung für besondere Leistungen (VBL)	-34'759	-25'376	-32'866	-42'911		-135'911			0	0	-135'911
Beiträge an Stiftung 19	-166'693	-121'697	-157'615	-205'791		-651'797			0	0	-651'797
Prämienverbilligung an Versicherte	-24'170'505	-7'911'019	-14'734'103	-14'203'485		-61'019'112			0	0	-61'019'112
<b>Leistungsaufwand für eigene Rechnung</b>	<b>-113'159'328</b>	<b>-63'694'313</b>	<b>-82'338'544</b>	<b>-102'129'585</b>	<b>388'611</b>	<b>-360'933'159</b>	<b>-54'997</b>	<b>-13'704'758</b>	<b>-13'759'755</b>	<b>-11'328'825</b>	<b>-386'021'740</b>
Schadenaufwand für eigene Rechnung	-144'715'896	-49'747'452	-106'473'900	-59'729'017	-34'111	-360'700'376	-78'711	-13'725'309	-13'804'020	-9'991'487	-384'495'884
Kostenbeteiligungen (OKP)	12'933'034	13'466'308	10'880'000	22'396'846	4'539	59'680'728			0	0	59'680'728
Sonstige Leistungen	-277'821	-202'829	-922'669	-1'204'687	0	-2'608'006			0	0	-2'608'006
Veränderung der versicherungstechnischen Rückstellungen	-1'560'837	-446'337	-1'496'706	-194'821	418'183	-3'280'518	23'714	20'551	44'265	-1'337'338	-4'573'591
Veränderung Rückstellung Prämienkorrektur	0	0	0	0	0	0			0	0	0
Risikoausgleich zwischen Versicherern	20'462'193	-26'764'003	15'674'730	-63'397'906	0	-54'024'986			0	0	-54'024'986
<b>Versicherungsergebnis</b>	<b>-4'477'657</b>	<b>25'215'912</b>	<b>4'445'132</b>	<b>25'277'230</b>	<b>586'445</b>	<b>51'047'063</b>	<b>15'190</b>	<b>-290'813</b>	<b>-275'623</b>	<b>3'649'022</b>	<b>54'420'463</b>
<b>Betriebsaufwand</b>	<b>-5'807'910</b>	<b>-3'644'241</b>	<b>-4'712'037</b>	<b>-4'894'019</b>	<b>-8'104</b>	<b>-19'066'312</b>	<b>-6'738</b>	<b>-1'651'865</b>	<b>-1'658'603</b>	<b>-3'488'258</b>	<b>-24'213'173</b>
Personalaufwand	-2'967'967	-1'356'358	-2'416'278	-2'049'952	-2'812	-8'793'366	-4'867	-756'927	-761'793	-1'197'953	-10'753'112
Sonstiger Betriebsaufwand	-653'150	-402'782	-581'937	-658'844	-1'237	-2'297'950	-1'267	-239'557	-240'823	-109'470	-2'648'243
Werbeaufwand	-187'296	-136'739	-177'096	-231'227	-481	-732'838	-403	-83'556	-83'959		-816'798
Provisionen	-1'876'697	-1'692'244	-1'436'753	-1'869'182	-3'459	-6'878'334	0	-540'508	-540'508	-2'131'270	-9'550'112
Abschreibungen	-122'801	-56'118	-99'973	-84'816	-116	-363'824	-201	-31'318	-31'519	-49'565	-444'908
<b>Betriebsergebnis</b>	<b>-10'285'568</b>	<b>21'571'671</b>	<b>-266'904</b>	<b>20'383'211</b>	<b>578'341</b>	<b>31'980'751</b>	<b>8'452</b>	<b>-1'942'678</b>	<b>-1'934'226</b>	<b>160'765</b>	<b>30'207'290</b>
<b>Übriger betrieblicher Erfolg</b>	<b>-1'326</b>	<b>2'212</b>	<b>-170</b>	<b>732</b>	<b>8</b>	<b>1'455</b>	<b>23</b>	<b>159</b>	<b>182</b>	<b>168</b>	<b>1'805</b>
Diverse Zinsen	-132'489	220'978	-17'029	73'106	805	145'371	2'281	15'864	18'145	16'823	180'340
Diverse Einnahmen	-29'296	48'862	-3'765	16'165	178	32'144	504	3'508	4'012	3'720	39'877
Diverse Ausgaben	160'459	-267'628	20'624	-88'539	-975	-176'061	-2'762	-19'213	-21'975	-20'375	-218'411
<b>Ergebnis aus Kapitalanlagen</b>	<b>8'185'416</b>	<b>-13'652'427</b>	<b>1'052'078</b>	<b>-4'516'631</b>	<b>-49'757</b>	<b>-8'981'321</b>	<b>-140'921</b>	<b>-980'102</b>	<b>-1'121'022</b>	<b>-1'039'383</b>	<b>-11'141'726</b>
<b>Ertrag Kapitalanlagen</b>											
Zinsertrag	-5'085	8'481	-654	2'806	31	5'579	88	609	696	646	6'921
Liegenschaftserfolg	-82'713	137'957	-10'631	45'640	503	90'756	1'424	9'904	11'328	10'503	112'586
Wertschriftenertrag	-3'575'880	5'964'198	-459'611	1'973'135	21'737	3'923'579	61'563	428'167	489'730	454'065	4'867'373
Realisierte Kursgewinne	-131'217	218'856	-16'865	72'404	798	143'976	2'259	15'712	17'971	16'662	178'608
Nicht Realisierte Kursgewinne	-1'052'555	1'755'553	-135'286	580'789	6'398	1'154'900	18'121	126'030	144'151	133'653	1'432'704
<b>Aufwand Kapitalanlagen</b>											
Realisierte Kursverluste	603'452	-1'006'496	77'562	-332'979	-3'668	-662'128	-10'389	-72'256	-82'645	-76'626	-821'400
Nicht realisierte Kursverluste	12'137'046	-20'243'336	1'559'983	-6'697'100	-73'778	-13'317'184	-208'952	-1'453'260	-1'662'212	-1'541'160	-16'520'556
Wertberichtigung auf Liegenschaften	0	0	0	0	0	0	0	0	0	0	0
Vermögensverwaltungskosten	292'369	-487'641	37'578	-161'326	-1'777	-320'797	-5'033	-35'008	-40'041	-37'125	-397'963
<b>Gewinn (+) / Verlust (-)</b>	<b>-2'101'477</b>	<b>7'921'456</b>	<b>785'003</b>	<b>15'867'312</b>	<b>528'592</b>	<b>23'000'885</b>	<b>-132'446</b>	<b>-2'922'621</b>	<b>-3'055'067</b>	<b>-878'449</b>	<b>19'067'370</b>



# Segmenterfolgsrechnungen 2017

	OKP Basis oF	OKP Basis wF	OKP eco oF	OKP eco wF	OKP Basis EU	Total OKP	KTG EV	KTG KV	Total KTG	UVG	Total 2017
<b>Verdiente Prämien für eigene Rechnung</b>	<b>104'378'866</b>	<b>86'235'685</b>	<b>78'534'895</b>	<b>121'180'425</b>	<b>211'903</b>	<b>390'541'774</b>	<b>79'788</b>	<b>13'215'125</b>	<b>13'294'913</b>	<b>13'354'153</b>	<b>417'190'839</b>
Prämien für eigene Rechnung	105'243'867	86'826'346	79'266'932	122'431'440	212'079	393'980'665	80'197	13'324'895	13'405'092	13'354'153	420'739'909
Erlösminderungen	-637'494	-425'431	-527'613	-974'436	-177	-2'565'149	-409	-109'770	-110'179	0	-2'675'328
Prämienverbilligung der Kantone	24'949'320	7'806'972	12'898'213	13'566'978		59'221'484	0	0	0	0	59'221'484
Versicherung für besondere Leistungen (VBL)	-99'381	-72'176	-89'297	-120'816		-381'671	0	0	0	0	-381'671
Beiträge an Stiftung 19	-128'126	-93'054	-115'127	-155'763		-492'071	0	0	0	0	-492'071
Prämienverbilligung an Versicherte	-24'949'320	-7'806'972	-12'898'213	-13'566'978		-59'221'484	0	0	0	0	-59'221'484
<b>Leistungsaufwand für eigene Rechnung</b>	<b>-108'293'237</b>	<b>-65'317'503</b>	<b>-76'680'544</b>	<b>-107'844'702</b>	<b>-71'170</b>	<b>-358'207'155</b>	<b>-57'799</b>	<b>-8'733'030</b>	<b>-8'790'829</b>	<b>-9'829'451</b>	<b>-376'827'435</b>
Schadenaufwand für eigene Rechnung	-140'005'913	-50'301'295	-99'137'683	-60'241'660	-75'925	-349'762'475	-121'339	-13'936'709	-14'058'048	-8'489'730	-372'310'253
Kostenbeteiligungen (OKP)	12'620'649	13'162'223	10'104'134	21'588'236	4'755	57'479'997			0	0	57'479'997
Sonstige Leistungen	-278'625	-202'352	-1'110'691	-1'502'728	0	-3'094'395			0	0	-3'094'395
Veränderung der versicherungstechnischen Rückstellungen	-134'358	-338'821	-1'485'652	-1'339'100	0	-3'297'931	63'540	5'203'679	5'267'219	-1'339'721	629'567
Veränderung Rückstellung Prämienkorrektur					0	0				0	
Risikoausgleich zwischen Versicherern	19'505'009	-27'637'259	14'949'349	-66'349'450	0	-59'532'351			0	0	-59'532'351
<b>Versicherungsergebnis</b>	<b>-3'914'371</b>	<b>20'918'181</b>	<b>1'854'352</b>	<b>13'335'723</b>	<b>140'733</b>	<b>32'334'618</b>	<b>21'989</b>	<b>4'482'095</b>	<b>4'504'084</b>	<b>3'524'702</b>	<b>40'363'404</b>
<b>Betriebsaufwand</b>	<b>-5'876'506</b>	<b>-3'547'818</b>	<b>-4'481'690</b>	<b>-4'889'490</b>	<b>-7'681</b>	<b>-18'803'185</b>	<b>-8'401</b>	<b>-1'709'991</b>	<b>-1'718'393</b>	<b>-2'938'603</b>	<b>-23'460'181</b>
Personalaufwand	-2'927'847	-1'380'680	-2'302'762	-2'059'816	-2'889	-8'673'994	-6'241	-808'439	-814'679	-975'318	-10'463'991
Sonstiger Betriebsaufwand	-682'572	-422'728	-581'205	-683'000	-1'236	-2'370'741	-1'565	-263'067	-264'632	-95'482	-2'730'855
Werbeaufwand	-186'372	-135'356	-167'462	-226'572	-449	-716'211	-449	-86'573	-87'022	0	-803'233
Provisionen	-2'010'796	-1'576'555	-1'376'057	-1'871'616	-3'038	-6'838'062	0	-532'883	-532'883	-1'844'845	-9'215'790
Abschreibungen	-68'919	-32'500	-54'205	-48'486	-68	-204'177	-147	-19'030	-19'177	-22'958	-246'312
<b>Betriebsergebnis</b>	<b>-9'790'877</b>	<b>17'370'363</b>	<b>-2'627'338</b>	<b>8'446'233</b>	<b>133'052</b>	<b>13'531'433</b>	<b>13'588</b>	<b>2'772'103</b>	<b>2'785'691</b>	<b>586'099</b>	<b>16'903'224</b>
<b>Übriger betrieblicher Erfolg</b>	<b>23'398</b>	<b>-35'580</b>	<b>2'648</b>	<b>-12'983</b>	<b>-121</b>	<b>-22'638</b>	<b>-388</b>	<b>-2'917</b>	<b>-3'305</b>	<b>-2'622</b>	<b>-28'565</b>
Diverse Zinsen	-117'221	178'249	-13'266	65'040	607	113'410	1'944	14'615	16'559	13'136	143'105
Diverse Einnahmen	-32'198	48'960	-3'644	17'865	167	31'151	534	4'014	4'548	3'608	39'307
Diverse Ausgaben	172'817	-262'790	19'558	-95'888	-896	-167'199	-2'866	-21'546	-24'412	-19'366	-210'977
<b>Ergebnis aus Kapitalanlagen</b>	<b>-15'167'819</b>	<b>23'064'608</b>	<b>-1'716'528</b>	<b>8'415'889</b>	<b>78'596</b>	<b>14'674'746</b>	<b>251'563</b>	<b>1'891'054</b>	<b>2'142'616</b>	<b>1'699'745</b>	<b>18'517'108</b>
<b>Ertrag Kapitalanlagen</b>											
Zinsertrag	-56'785	86'349	-6'426	31'507	294	54'939	942	7'080	8'022	6'364	69'324
Liegenschaftserfolg	-94'199	143'242	-10'660	52'267	488	91'137	1'562	11'744	13'307	10'556	115'000
Wertschriftenertrag	-3'674'389	5'587'379	-415'827	2'038'741	19'040	3'554'943	60'941	458'106	519'047	411'762	4'485'751
Realisierte Kursgewinne	-326'018	495'753	-36'895	180'892	1'689	315'420	5'407	40'646	46'054	36'534	398'008
Nicht Realisierte Kursgewinne	-11'888'093	18'077'365	-1'345'364	6'596'127	61'602	11'501'637	197'168	1'482'153	1'679'320	1'332'211	14'513'168
<b>Aufwand Kapitalanlagen</b>						0			0		0
Realisierte Kursverluste	39'397	-59'909	4'459	-21'860	-204	-38'117	-653	-4'912	-5'565	-4'415	-48'097
Nicht realisierte Kursverluste	580'745	-883'096	65'722	-322'227	-3'009	-561'866	-9'632	-72'405	-82'036	-65'080	-708'982
Wertberichtigung auf Liegenschaften	0	0	0	0	0	0	0	0	0	0	0
Vermögensverwaltungskosten	251'525	-382'475	28'465	-139'559	-1'303	-243'348	-4'172	-31'359	-35'531	-28'187	-307'065
<b>Gewinn (+) / Verlust (-)</b>	<b>-24'935'298</b>	<b>40'399'390</b>	<b>-4'341'218</b>	<b>16'849'139</b>	<b>211'527</b>	<b>28'183'541</b>	<b>264'763</b>	<b>4'660'240</b>	<b>4'925'002</b>	<b>2'283'222</b>	<b>35'391'766</b>

#### 4 Erläuterungen zur Bilanz

4.1 Kapitalanlagen	01.01.2018	Zugänge	Abgänge	realisierter Erfolg	nicht realisierter Erfolg	31.12.2018
<b>(Bilanzposition 1)</b>						CHF
Liquidität	50'848'073	27'397'970				78'246'043.24
Obligationen Schweiz CHF	42'021'950	54'127'600	-11'327'600		-22'090	84'799'860.00
Obligationen Ausland CHF	15'808'100	0	-6'465'600		-631'900	8'710'600.00
Obligationenfonds Schweiz CHF	40'065'301	0	-8'804'890		-491'366	30'769'045.00
Obligationenfonds Ausland CHF	45'496'474	3'656'450	-18'202'125		-1'258'222	29'692'577.00
Obligationenfonds Ausland FW	4'613'331	0	0		-217'001	4'396'330.00
Aktien und Aktienfonds Schweiz CHF	17'711'771	2'171'550	-228'532		-1'621'418	18'033'371.00
Aktien und Fondsanteile Ausland in CHF	3'560'970	0	0		-280'240	3'280'730.00
Aktien und Fondsanteile Ausland in FW	54'346'709	8'456'068	-9'571'030		-5'372'435	47'859'312.50
Immobilienfonds Schweiz CHF	56'692'840	0	0		-4'863'180	51'829'660.00
Immobilienfonds Ausland CHF	3'765'000	0	0		-330'000	3'435'000.00
Grundstücke und Gebäude	4'073'000	0	0		0	4'073'000.00
<b>Total</b>	<b>339'003'519</b>	<b>95'809'639</b>	<b>-54'599'777</b>	<b>0</b>	<b>-15'087'852</b>	<b>365'125'529</b>

Die Bilanzierung der Kapitalanlagen erfolgt zu Marktwerten.

4.2 Zusammensetzung der Sachanlagen	2018			
<b>(Bilanzposition 2)</b>	CHF			
	Mobilien	IT	Fahrzeuge	Total
Anschaffungswerte per 1.1.2018	2'601'120	4'420'067	31'073	7'052'259
Zugänge	213'181	611'805	0	824'986
Abgänge	0	0	0	0
<b>Stand am 31.12.2018</b>	<b>2'814'301</b>	<b>5'031'872</b>	<b>31'073</b>	<b>7'877'246</b>
Kumulierte Abschreibungen 1.1.2018	2'412'120	4'280'067	31'072	6'723'258
Abschreibungen planmässig	107'181	453'805		560'986
Abschreibungen ausserplanmässig	0	0	0	0
Abgänge				0
<b>Stand am 31.12.2018</b>	<b>2'519'301</b>	<b>4'733'872</b>	<b>31'072</b>	<b>7'284'245</b>
<b>Nettobuchwert per 31.12.2018</b>	<b>295'000</b>	<b>298'000</b>	<b>1</b>	<b>593'001</b>

Brandversicherungswert für Betriebseinrichtungen 1'799'700.00

4.3 Zusammensetzung Aktive Rechnungsabgrenzung	2018	2017
<b>(Bilanzposition 3)</b>	CHF	
Marchzinsen	973'621	652'604
Diverse	113'162	58'134
<b>Total</b>	<b>1'086'783</b>	<b>710'738</b>

4.4 Forderungen (Bilanzposition 4)		2018	2017
		CHF	CHF
Prämienguthaben bei Versicherungsnehmern		7'550'875	6'032'998
Wertberichtigung		-4'100'000	-3'960'000
Kostenbeteiligungen bei Versicherungsnehmern		3'065'648	2'867'502
Wertberichtigung		-540'000	-510'000
Prämienvorbilligungsguthaben bei Kantonen		338'811	254'791
Verrechnungssteuerguthaben		560'086	426'212
Saldo Umweltabgaben		280'474	183'561
Forderungen gegen nahe stehende Organisationen		36'009'434	36'502'644
Diverse		114'994	207'282
<b>Total</b>		<b>43'280'322</b>	<b>42'004'990</b>

Die Forderungen gegen nahe stehende Organisationen betragen insgesamt CHF 36'009'434 und setzen sich wie folgt zusammen:

Agrisano Versicherungen AG	Saldo Forderungen/Verbindlichkeiten	13'206'511	13'710'364
	Verwaltungskosten gemäss Outsourcingvertrag	4'807'624	4'730'295
Agrisano (Stiftung)	Abrechnung Kollektivvertrag Landwirtschaft	17'796'994	17'886'968
	Verrechnung IT und Nebenkosten/Kontokorrent	198'307	175'018
<b>Total</b>		<b>36'009'434</b>	<b>36'502'644</b>

4.5 Zusammensetzung Verbindlichkeiten (Bilanzposition 17)		2018	2017
		CHF	CHF
Versicherungsleistungen		5'679'897	10'155'731
Solida		0	160'826
Unfallverhütung (EKAS/BUL)		0	614'745
Provisionen		2'109'846	2'094'435
Ausgleichskasse Milchwirtschaft / Beiträge Dezember		0	0
Prämienvorbilligungen bei Kantonen		980'330	1'049'991
Forderungen von nahe stehende Organisationen		19'976'607	19'729'205
Prevos / Saldo interne Verrechnungen		369'056	0
Übrige Forderungen		1'536'411	1'335'397
<b>Total</b>		<b>30'652'147</b>	<b>35'140'330</b>

Die Forderungen von nahe stehenden Organisationen betragen insgesamt CHF 19'729'205 und setzen sich wie folgt zusammen:

Agrisano Versicherungen AG	Saldo Prämien/Leistungen 4. Quartal	18'967'500	18'766'670
Agrisano (Stiftung)	Kollektivvertrag KTLW/Guthaben Lenkungsabgaben	1'009'107	962'535
<b>Total</b>		<b>19'976'607</b>	<b>19'729'205</b>

#### 4.6 Verbindlichkeiten gegenüber Vorsorgeeinrichtungen

Gemäss den Erläuterungen unter Ziffer 1.15 besteht für die Mitarbeitenden der Agrisano Krankenkasse AG der Versicherungsschutz für die Risiken Alter, Tod und Invalidität gemäss BVG bei einer Pensionskasse. Im Jahr 2018, waren wie im Vorjahr, nur die ordentlichen Arbeitgeberbeiträge zu leisten.

Für die Agrisano Krankenkasse AG entstehen dadurch die folgende Kosten:

	<b>2018</b>	<b>2017</b>
	CHF	CHF
Ordentliche Arbeitgeberbeiträge	847'757	779'948
<b>Total Kosten</b>	<b>847'757</b>	<b>779'948</b>

#### 4.7 Zusammensetzung Passive Rechnungsabgrenzung (Bilanzposition 16)

	<b>2018</b>	<b>2017</b>
	CHF	CHF
Abgrenzung Prämienenertrag Folgejahr	87'496'656	73'054'519
Abgrenzung VBL-Prämie	0	7'000
Diverse	91'045	147'505
<b>Total</b>	<b>87'587'700</b>	<b>73'209'025</b>

#### 4.8 Rückstellung Risikoausgleich (Bilanzposition 14)

	<b>2018</b>	<b>2017</b>
	CHF	CHF
Stand per 01.01.	33'554'311	25'913'691
Verwendung gemäss definitiver Abrechnung	-33'558'996	-25'640'926
Neubildung gemäss Kalkulation	27'618'180	33'281'546
<b>Stand per 31.12.</b>	<b>27'613'495</b>	<b>33'554'311</b>

Per 31.12.2018 ist kalkulatorisch eine Rückstellung von CHF 27.6Mio. notwendig. Die Berechnung basiert auf den Mitgliedschaften 2018 und den aktuellsten Angaben der Gemeinsamen Einrichtung zum Risikoausgleich und geht von einer Kostensteigerung von 8% aus.

4.9 Versicherungstechnische Rückstellungen für eigene Rechnung

(Bilanzposition 13)

	2018	2017
	CHF	CHF
Schadenrückstellungen unerl. Fälle KT	4'750'399	5'022'418
Schadenrückstellungen unerl. Fälle OKP	42'932'558	40'925'384
Schadenrückstellungen unerl. Fälle OKP eco	36'149'053	34'457'526
Schadenrückstellungen unerl. Fälle OKP EU	471'239	889'422
Alterungsrückstellungen KT	17'654'373	17'426'619
Schadenrückstellungen gemäss UVG-Bilanz	13'235'647	11'898'309
<b>Total</b>	<b>115'193'269</b>	<b>110'619'678</b>

Stand Schadenrückstellung  
(Bilanzposition 16)

	OKP Basis	OKP eco	OKP EU	Taggeld KVG	UVG	2018
						CHF
Stand am 1.1.2018	40'925'384	34'457'526	889'422	5'022'418	11'898'309	93'193'059
Verwendung	-35'533'809	-27'875'973	0	-2'132'522	-5'835'217	-71'377'522
Bildung	37'540'983	29'567'500	0	1'860'503	7'172'555	76'141'542
Auflösung	0	0	-418'183		0	-418'183
<b>Stand am 31.12.18</b>	<b>42'932'558</b>	<b>36'149'053</b>	<b>471'239</b>	<b>4'750'399</b>	<b>13'235'647</b>	<b>97'538'896</b>
Davon Schadenabwicklungskosten	2'146'628	1'807'453	0	145'306	1'092'851	5'192'238.00

Veränderung Alterungsrückstellung  
(Bilanzposition 16)

	Taggeld KVG	2018
		CHF
Stand am 1.1.2018	17'426'619	17'426'619
Verwendung	0	0
Bildung	227'754	227'754
Auflösung	0	0
<b>Stand am 31.12.18</b>	<b>17'654'373</b>	<b>17'654'373</b>

Total versicherungstechnische Rückstellungen für eigene Rechnung

**115'193'269**

## 5 Erläuterungen zur Erfolgsrechnung

					2018	2017
					CHF	CHF
<b>5.1 Verdiente Prämien für eigene Rechnung</b>						
<b>(ER Positionen 20, 21 und 23)</b>	OKP Basis	OKP eco	OKP EU	Taggeld KVG		
Bruttoprämien	198'806'234	215'963'836	198'032	13'580'287	428'548'389	407'385'756
Erlösminderungen	-866'311	-1'333'664	-198	-96'154	-2'296'326	-2'675'328
<b>Total</b>	<b>197'939'923</b>	<b>214'630'172</b>	<b>197'834</b>	<b>13'484'133</b>	<b>426'252'062</b>	<b>404'710'428</b>
<b>5.2 Schaden/Leistungsaufwand für eigene Rechnung</b>						
<b>(ER Positionen 28, 29 und 30)</b>	OKP Basis	OKP eco	OKP EU	Taggeld KVG	CHF	CHF
Leistungen KVG	-194'463'348	-166'202'917	-34'111	-13'804'020	-374'504'397	-363'820'523
Kostenbeteiligungen	26'399'342	33'276'846	4'539	0	59'680'728	57'479'997
<b>Total</b>	<b>-168'064'006</b>	<b>-132'926'071</b>	<b>-29'572</b>	<b>-13'804'020</b>	<b>-314'823'669</b>	<b>-306'340'526</b>
Combined Ratio	84.91%	61.93%	14.95%	102.37%	73.86%	75.69%
<b>5.3 Betriebsaufwand (Provisionen)</b>						
<b>(ER Position 43)</b>					CHF	CHF
Betreuungsprovisionen Obligatorische Krankenpflegeversicherung (OKP)					-6'878'334	-6'838'062
Abschlussprovisionen Obligatorische Krankenpflegeversicherung (OKP)					0	0
Betreuungsprovisionen Freiwillige Krankentaggeldversicherung gemäss KVG					-540'508	-532'883
Abschlussprovisionen Freiwillige Krankentaggeldversicherung gemäss KVG					0	0
Betreuungsprovisionen Unfallversicherung gemäss UVG					-2'131'270	-1'844'845
Abschlussprovisionen Unfallversicherung gemäss UVG					0	0
					<b>-9'550'112</b>	<b>-9'215'790</b>
<b>5.4 Übriger betrieblicher Ertrag und Aufwand</b>						
<b>(ER Positionen 45, 46 und 47)</b>						
Zinsertrag liquide Mittel					0	0
Diverse Zinsen					639	-18'340
Zinsertrag Risikoausgleich unter den Versicherern					0	0
Zinsertrag Inkasso					179'701	161'444
Ertrag aus Verkauf Anlagevermögen					0	0
Ertrag Lenkungsabgaben					39'877	39'307
<b>Total Erträge</b>					<b>220'216</b>	<b>182'412</b>
Bank- und PC-Spesen der operativen Geschäftstätigkeit					-218'411	-210'977
Zinsaufwand Kontokorrent Agrisano Versicherungen AG					0	0
Zinsaufwand Risikoausgleich unter den Versicherern					0	0
<b>Total Aufwände</b>					<b>-218'411</b>	<b>-210'977</b>
<b>Total</b>					<b>1'805</b>	<b>-28'565</b>

5.5 Ertrag aus Kapitalanlagen  
(Erfolgsrechnung Positionen 48 - 56)

**Ordentlicher Ertrag (48 - 50)**

	<b>2018</b>	<b>2017</b>
	CHF	CHF
Liquidität	6'921	69'324
Obligationen und Obligationenfonds Schweiz CHF	1'992'184	1'445'014
Obligationen und Obligationenfonds Ausland CHF	608'018	754'841
Obligationen und Obligationenfonds Ausland FW	-885	-883
Aktien und Aktienfonds Schweiz CHF	607'520	571'308
Aktien und Fondsanteile Ausland in CHF	0	0
Aktien und Fondsanteile Ausland in FW	112'090	101'610
Immobilienfonds Schweiz CHF	1'410'221	1'441'422
Immobilienfonds Ausland CHF	131'850	165'000
Liegenschaften	118'961	122'438
	<b>4'986'881</b>	<b>4'670'075</b>

**Realisierte Kursgewinne (51)**

	<b>2018</b>	<b>2017</b>
	CHF	CHF
Liquidität	0	0
Obligationen und Obligationenfonds Schweiz CHF	0	0
Obligationen und Obligationenfonds Ausland CHF	0	0
Aktien und Aktienfonds Schweiz CHF	0	0
Aktien und Fondsanteile Ausland in CHF	9'071	219'425
Aktien und Fondsanteile Ausland in FW	169'537	178'583
Immobilienfonds Schweiz CHF	0	0
Immobilienfonds Ausland CHF	0	0
Liegenschaften	0	0
	<b>178'608</b>	<b>398'008</b>

**Nicht realisierte Kursgewinne (52)**

Liquidität	0	0
Obligationen und Obligationenfonds Schweiz CHF	358'560	0
Obligationen und Obligationen Ausland CHF	0	1'036'456
Obligationen und Obligationen Ausland FW	10'120	207'722
Aktien und Aktienfonds Schweiz CHF	185'992	1'881'527
Aktien und Fondsanteile Ausland in CHF	0	229'400
Aktien und Fondsanteile Ausland in FW	878'032	8'903'303
Immobilienfonds Schweiz CHF	0	2'029'760
Immobilienfonds Ausland CHF	0	225'000
Liegenschaften	0	0
	<b>1'432'704</b>	<b>14'513'168</b>

**Realisierte Kursverluste (53)**

Liquidität	0	0
Obligationen und Obligationenfonds Schweiz CHF	-462'952	-16'650
Obligationen und Obligationen Ausland CHF	-358'448	-9'564
Obligationen und Obligationen Ausland FW	0	-21'882
Aktien und Aktienfonds Schweiz CHF	0	0
Aktien und Fondsanteile Ausland in CHF	0	0
Aktien und Fondsanteile Ausland in FW	0	0
Immobilienfonds Schweiz CHF	0	0
Immobilienfonds Ausland CHF	0	0
Liegenschaften	0	0
	<b>-821'400</b>	<b>-48'097</b>

**Nicht realisierte Kursverluste (54)**

Liquidität	0	0
Obligationen und Obligationenfonds Schweiz CHF	-872'016	-702'780
Obligationen und Obligationen Ausland CHF	-1'890'122	0
Obligationen und Obligationen Ausland FW	-227'121	-6'202
Aktien und Aktienfonds Schweiz CHF	-1'807'410	0
Aktien und Fondsanteile Ausland in CHF	-280'240	0
Aktien und Fondsanteile Ausland in FW	-6'250'467	0
Immobilienfonds Schweiz CHF	-4'863'180	0
Immobilienfonds Ausland CHF	-330'000	0
Liegenschaften	0	0
	<b>-16'520'556</b>	<b>-708'982</b>

**Wertberichtigung Liegenschaften (55)**

Laurpark Brugg (25%-Anteil)	0	0
	<b>0</b>	<b>0</b>

**2018**

CHF

**2017**

CHF

**Vermögensverwaltungskosten (56)**

Liquidität	-2'700	-2'633
Obligationen und Obligationenfonds Schweiz CHF	-100'440	-93'542
Obligationen und Obligationen Ausland CHF	-128'747	-48'201
Obligationen und Obligationen Ausland FW	-3'821	-3'627
Aktien und Aktienfonds Schweiz CHF	-19'889	-22'742
Aktien und Fondsanteile Ausland in CHF	-2'851	-2'800
Aktien und Fondsanteile Ausland in FW	-91'336	-85'684
Immobilienfonds Schweiz CHF	-45'195	-44'875
Immobilienfonds Ausland CHF	-2'985	-2'960
	<b>-397'963</b>	<b>-307'065</b>

**Total****-11'141'726****18'517'108**



## **6 Verpfändete Aktiven und bilanzierte Leasingverbindlichkeiten**

### **6.1 Verpfändete Aktiven**

Es bestehen keine verpfändeten Aktiven

### **6.2 Nicht bilanzierte Leasinggeschäfte**

Es bestehen keine nicht bilanzierte Leasinggeschäfte

## **7 Transaktionen mit nahestehenden Personen und Gesellschaften**

In der Berichtsperiode wurden keine wesentlichen Transaktionen mit nahestehenden Personen und Gesellschaften getätigt.

Die Forderungen gegenüber nahestehender Organisationen und Personen sind unter Ziffer 4.4 und die Verbindlichkeiten gegenüber nahestehender Organisationen und Personen unter Ziffer 4.5 näher erläutert.

## **8 Eventualforderungen / -verbindlichkeiten**

Es sind keine Eventualforderungen oder -verbindlichkeiten bekannt.

## **9 Ereignisse nach dem Bilanzstichtag**

Es sind uns keine Ereignisse nach dem Bilanzstichtag bekannt.

# Antrag des Verwaltungsrates über die Verwendung des Reingewinns

10 Der Reingewinn beläuft sich auf CHF 19'067'369.72

Der Verwaltungsrat beantragt an der Generalversammlung die Verwendung des Gewinns gemäss nachfolgender Aufstellung

	<b>2018</b>
<b>Zuweisung oder Entnahme der Gewinnreserven</b>	CHF
Grundversicherung ordentliche Franchise	-2'101'477
Grundversicherung wählbare Franchise	7'921'456
Hausarztmodell ordentliche Franchise	785'003
Hausarztmodell wählbare Franchise	15'867'312
Grundversicherung ordentliche Franchise EU	528'592
Krankentaggeld Einzelversicherung	-132'446
Krankentaggeld Kollektivversicherung	-2'922'621
Unfallversicherung gemäss UVG	-878'449
<b>Total Reingewinn</b>	<b>19'067'370</b>

# Bericht der Revisionsstelle

an die Generalversammlung der

**Balmer-Etienne AG**

Kauffmannweg 4

6003 Luzern

Telefon +41 41 228 11 11

[info@balmer-etienne.ch](mailto:info@balmer-etienne.ch)

[balmer-etienne.ch](http://balmer-etienne.ch)

Agrisano Krankenkasse AG, Brugg

## Bericht der Revisionsstelle zur Jahresrechnung

Als Revisionsstelle haben wir die beiliegende Jahresrechnung Ihrer Gesellschaft, bestehend aus Bilanz, Erfolgsrechnung, Geldflussrechnung, Eigenkapitalnachweis und Anhang für das am 31. Dezember 2018 abgeschlossene Geschäftsjahr geprüft.

### *Verantwortung des Verwaltungsrates*

Der Verwaltungsrat ist für die Aufstellung der Jahresrechnung in Übereinstimmung mit den Swiss GAAP FER, den gesetzlichen Vorschriften und den Statuten verantwortlich. Diese Verantwortung beinhaltet die Ausgestaltung, Implementierung und Aufrechterhaltung eines internen Kontrollsystems mit Bezug auf die Aufstellung einer Jahresrechnung, die frei von wesentlichen falschen Angaben als Folge von Verstössen oder Irrtümern ist. Darüber hinaus ist der Verwaltungsrat für die Auswahl und die Anwendung sachgemässer Rechnungslegungsmethoden sowie die Vornahme angemessener Schätzungen verantwortlich.

### *Verantwortung der Revisionsstelle*

Unsere Verantwortung ist es, aufgrund unserer Prüfung ein Prüfungsurteil über die Jahresrechnung abzugeben. Wir haben unsere Prüfungen in Übereinstimmung mit dem schweizerischen Gesetz und den Schweizer Prüfungsstandards vorgenommen. Nach diesen Standards haben wir die Prüfung so zu planen und durchzuführen, dass wir hinreichende Sicherheit gewinnen, ob die Jahresrechnung frei von wesentlichen falschen Angaben ist.

Eine Prüfung beinhaltet die Durchführung von Prüfungshandlungen zur Erlangung von Prüfungsnachweisen für die in der Jahresrechnung enthaltenen Wertansätze und sonstigen Angaben. Die Auswahl der Prüfungshandlungen liegt im pflichtgemässen Ermessen des Prüfers. Dies schliesst eine Beurteilung der Risiken wesentlicher falscher Angaben in der Jahresrechnung als Folge von Verstössen oder Irrtümern ein. Bei der Beurteilung dieser Risiken berücksichtigt der Prüfer das interne Kontrollsystem, soweit es für die Aufstellung der Jahresrechnung von Bedeutung ist, um die den Umständen entsprechenden Prüfungshandlungen festzulegen, nicht aber um ein Prüfungsurteil über die Wirksamkeit des internen Kontrollsystems abzugeben. Die Prüfung umfasst zudem die Beurteilung der Angemessenheit der angewandten Rechnungslegungsmethoden, der Plausibilität der vorgenommenen Schätzungen sowie eine Würdigung der Gesamtdarstellung der Jahresrechnung. Wir sind der Auffassung, dass die von uns erlangten Prüfungsnachweise eine ausreichende und angemessene Grundlage für unser Prüfungsurteil bilden.

### *Prüfungsurteil*

Nach unserer Beurteilung vermittelt die Jahresrechnung für das am 31. Dezember 2018 abgeschlossene Geschäftsjahr ein den tatsächlichen Verhältnissen entsprechendes Bild der Vermögens-, Finanz- und Ertragslage in Übereinstimmung mit den Swiss GAAP FER und entspricht dem schweizerischen Gesetz und den Statuten.

### **Berichterstattung aufgrund weiterer gesetzlicher Vorschriften**

Wir bestätigen, dass wir die gesetzlichen Anforderungen an die Zulassung gemäss Revisionsaufsichtsgesetz (RAG) und die Unabhängigkeit (Art. 728 OR) erfüllen und keine mit unserer Unabhängigkeit nicht vereinbare Sachverhalte vorliegen.


In Übereinstimmung mit Art. 728a Abs. 1 Ziff. 3 OR und dem Schweizer Prüfungsstandard 890 bestätigen wir, dass ein gemäss den Vorgaben des Verwaltungsrates ausgestaltetes internes Kontrollsystem für die Aufstellung der Jahresrechnung existiert.

Ferner bestätigen wir, dass der Antrag über die Verwendung des Bilanzgewinnes dem schweizerischen Gesetz und den Statuten entspricht und empfehlen, die vorliegende Jahresrechnung zu genehmigen.


Luzern, 29. März 2019

rf/uma

### **Balmer-Etienne AG**



Roland Furger  
Zugelassener Revisionsexperte  
(leitender Revisor)



Urs Matter  
Zugelassener Revisionsexperte

Jahresrechnung (Bilanz, Erfolgsrechnung, Geldflussrechnung, Eigenkapitalnachweis und Anhang)  
Antrag über die Zuweisung des Bilanzgewinnes